

臺中市政府
「112 年度臺中市政府標案管考系統維
護案」

使用者操作手冊

委託單位：臺中市政府研究發展考核委員會

執行單位：巨鷗科技股份有限公司

112 年 12 月

目 錄

第一章 簡介	1
第一節 目的	1
第二節 範圍	1
第三節 適用對象	1
第四節 參考文件	1
第二章 系統概述	2
第一節 系統目標	2
第二節 系統範圍	3
第三節 系統架構	3
第四節 系統環境	4
第三章 作業概述	6
第一節 使用者職責	6
第二節 作業程序	9
第三節 異常狀況處理	12
第四章 功能說明	13
第一節 使用者申請	13
第二節 系統登入	14
第三節 標案新增	17
第四節 執行狀況回報-財物/勞務採購案	31
第五節 執行狀況回報-規劃、設計案	45
第六節 執行狀況回報-用地取得案	61
第七節 執行狀況回報-發包工程案	72
第八節 開工預告管理	88
第九節 案件查詢	94
第十節 清冊列表	109
第十一節 使用者管理	137
第十二節 會議記錄	138
第十三節 圖資雲查詢	143
第五章 行動版	145
第一節 使用者登入密碼功能	145
第二節 標案進度查詢	146
第三節 視察紀要查詢	150

第四節 視覺化儀錶板	152
第六章 民眾版	153
第一節 首頁	153
第二節 開工預告查詢	155
第三節 工程查詢	156
第七章 專案管控系統	157
第一節 計畫辦理情形登錄	157

圖 目 錄

圖 1 計畫涵蓋範圍	3
圖 2 標案管考系統功能架構圖	4
圖 3 網路架構圖	5
圖 4 標案管理整體作業流程圖	9
圖 5 案件新增系統作業流程	10
圖 6 標案登錄系統作業流程	11
圖 7 一般操作問題處理流程圖	12
圖 8 應用程式問題處理流程圖	12
圖 9 新使用者申請	13
圖 10 使用者帳號申請	14
圖 11 帳號申請已送出頁面	14
圖 12 使用者登入系統	15
圖 13 臺中市政府標案管考系統畫面	15
圖 14 臺中市政府 E 化公務入口網畫面	16
圖 15 標案新增之財物/勞務採購案	18
圖 16 財物/勞務採購案	18
圖 17 財物/勞務採購案新增之相關列管案件	19
圖 18 財物/勞務採購案新增之相關單位選擇	19
圖 19 財物/勞務採購案新增之 GIS 圖台	20
圖 20 標案新增之規劃、設計案	22
圖 21 規劃、設計案新增	22
圖 22 規劃、設計案列管案件編號	23
圖 23 規劃、設計案新增之相關單位選擇	23
圖 24 規劃、設計案新增之 GIS 圖台	23
圖 25 標案新增之用地取得案	25
圖 26 用地取得案新增	25
圖 27 用地取得案列管案件編號	26
圖 28 用地取得案新增之相關單位選擇	26
圖 29 選擇施工地區	26
圖 30 用地取得案新增之 GIS 圖台	27
圖 31 標案新增之發包工程案	29
圖 32 發包工程案新增	29
圖 33 發包工程案列管案件編號	29
圖 34 發包工程案新增之相關單位選擇	30
圖 35 發包工程案新增之 GIS 圖台	30

圖 36 執行狀況回報之財物/勞務採購案	31
圖 37 財物/勞務採購案登錄之案件查詢	31
圖 38 財物/勞務採購案登錄之基本資料	32
圖 39 財物/勞務採購案—新增專案	33
圖 40 財物/勞務採購案—新增其他年度	34
圖 41 財物/勞務採購案—新增多筆	34
圖 42 勞務採購案登錄之預定期程	36
圖 43 預定期程之預定每月分配數編輯	36
圖 44 勞務採購案登錄之執行狀況	38
圖 45 執行狀況之每月填報作業	39
圖 46 勞務採購案登錄之經費使用	40
圖 47 經費使用之每月實付歷程編輯	40
圖 48 財物/勞務採購案登錄之相關檔案上傳	42
圖 49 財物/勞務採購案登錄之視察紀要	43
圖 50 財物/勞務採購案登錄之新增視察紀要	44
圖 51 執行狀況回報之規劃、設計案	45
圖 52 規劃、設計案登錄之案件查詢	45
圖 53 規劃、設計案登錄之基本資料頁籤	46
圖 54 規劃、設計案登錄之基本資料	47
圖 55 規劃、設計案登錄—新增專案	47
圖 56 所屬專案與預期成果	49
圖 57 規劃、設計案登錄之預定期程	50
圖 58 預定期程之預定每月分配數編輯	51
圖 59 規劃、設計案頁面	52
圖 60 規劃、設計案登錄之執行狀況	54
圖 61 執行狀況之每月填報作業	55
圖 62 規劃、設計案登錄之經費使用	56
圖 63 經費使用之每月實付歷程編輯	56
圖 64 規劃、設計案登錄之相關檔案上傳	58
圖 65 規劃、設計案登錄之視察紀要	59
圖 66 規劃、設計案登錄之新增視察紀要	60
圖 67 執行狀況回報之用地取得案登錄	61
圖 68 用地取得案登錄之案件查詢	61
圖 69 用地取得案—基本資料	62
圖 70 用地取得案登錄之基本資料	63
圖 71 用地取得案—新增專案	63
圖 72 用地取得案—所屬專案、預定成果	64
圖 73 用地取得案登錄之預定期程	65

圖 74 預定期程之預定每月分配數編輯.....	65
圖 75 用地取得案登錄之執行狀況.....	67
圖 76 執行狀況之每月填報作業.....	67
圖 77 用地取得案登錄之經費使用.....	68
圖 78 經費使用之每月實付歷程編輯.....	68
圖 79 用地取得案登錄之相關檔案上傳.....	70
圖 80 用地取得案登錄之視察紀要.....	71
圖 81 用地取得案登錄之新增視察紀要.....	71
圖 82 執行狀況回報之發包工程案登錄.....	72
圖 83 發包工程案登錄之案件查詢.....	72
圖 84 發包工程案登錄之案件查詢結果.....	73
圖 85 發包工程案登錄之基本資料.....	74
圖 86 發包工程案—新增專案.....	75
圖 87 發包工程案基本資料.....	75
圖 88 發包工程案—新增其他年度.....	77
圖 89 發包工程案登錄之預定期程.....	77
圖 90 預定期程之預定每月分配數編輯.....	77
圖 91 是否新增開工預告.....	79
圖 92 發包工程案—提醒視窗.....	79
圖 93 發包工程案登錄之執行狀況.....	80
圖 94 執行狀況之每月填報作業.....	81
圖 95 發包工程案件—提醒視窗.....	81
圖 96 發包工程案登錄之每月進度.....	82
圖 97 發包工程案登錄之經費使用.....	84
圖 98 經費使用之每月實付歷程編輯.....	84
圖 99 發包工程案登錄之相關檔案上傳.....	85
圖 100 發包工程案登錄之視察紀要.....	86
圖 101 發包工程案登錄之新增視察紀要.....	87
圖 102 開工預告管理之開工預告新增.....	88
圖 103 開工預告—下載宣傳單.....	89
圖 104 開工預告新增之發包工程列管案件選擇.....	90
圖 105 開工預告管理之開工預告登錄.....	91
圖 106 開工預告登錄之案件查詢.....	91
圖 107 開工預告登錄-基本資料.....	92
圖 108 開工預告登錄-檔案上傳.....	93
圖 109 案件查詢之財物/勞務採購案資料查詢.....	94
圖 110 財物/勞務採購案資料查詢條件及結果.....	94
圖 111 財物/勞務採購案詳細資料頁面.....	95

圖 112 資料查詢之規劃、設計案資料查詢	96
圖 113 規劃、設計案資料查詢條件及結果	96
圖 114 規劃、設計案詳細資料頁面	97
圖 115 資料查詢之用地取得案資料查詢	98
圖 116 用地取得案資料查詢條件及結果	99
圖 117 用地取得案詳細資料頁面	99
圖 118 資料查詢之發包工程案資料查詢	100
圖 119 發包工程案資料查詢條件及結果	101
圖 120 發包工程案詳細資料頁面	101
圖 121 發包工程案	102
圖 122 是否有設置廁所、是否符合男女廁比例規定、原因	103
圖 123 發包工程案—執行狀況	104
圖 124 發包工程案—估驗付款進度	105
圖 125 發包工程案—每月施工進度	105
圖 126 資料查詢之歷史工程資料查詢	106
圖 127 歷史工程資料查詢之重大工程計畫查詢結果	106
圖 128 歷史工程資料查詢之簡易工程計畫查詢結果	107
圖 129 資料查詢之綜合查詢	108
圖 130 綜合查詢之查詢結果	108
圖 131 案件控管之機關評比表	109
圖 132 機關評比表查詢	109
圖 133 機關評比表查詢及結果	110
圖 134 清冊列表之列管標案月報	111
圖 135 列管標案月報查詢	112
圖 136 列管標案月報查詢結果	112
圖 137 資料匯出之工程資料匯出	113
圖 138 工程資料會出之套用格式範本	113
圖 139 工程資料匯出之自訂報表	114
圖 140 檔案類型—發包工程	115
圖 141 執行狀況新增欄位	115
圖 142 管考進度	116
圖 143 管考進度查詢條件及結果	117
圖 144 案件控管之未依規定填報查詢頁籤	118
圖 145 案件控管之未依規定填報查詢	118
圖 146 未依規定填報查詢條件及結果	119
圖 147 案件控管之視察紀要查詢	120
圖 148 視察紀要查詢	120
圖 149 視察紀要查詢及結果	121

圖 150 視察紀要查詢及結果 XLS 檔	121
圖 151 預算使用情形	122
圖 152 預算使用情形查詢及結果	123
圖 153 清冊列表之落後原因	124
圖 154 「落後原因」查詢頁面及結果一覽表	124
圖 155 清冊列表之開工前、施工中、完工後落後原因	126
圖 156 「開工前、施工中、完工後落後原因」查詢頁面	126
圖 157 「開工前、施工中、完工後落後原因」匯出報表	126
圖 158 暫解案件明細	127
圖 159 「暫解案件明細」頁面	128
圖 160 「暫解案件明細」查詢結果	128
圖 161 清冊列表之刪除標案查詢	129
圖 162 「刪除標案查詢」頁面及查詢結果	130
圖 163 「刪除標案查詢」匯出報表	130
圖 164 清冊列表之撤銷暫解清冊	131
圖 165 「撤銷暫解清冊」頁面及查詢結果	132
圖 166 「撤銷暫解清冊」匯出報表	132
圖 167 清冊列表之標案進度管制會報	133
圖 168 「標案進度管制會報」頁面	134
圖 169 「標案進度管制會報」匯出報表	134
圖 170 工程案件明細查詢	135
圖 171 工程案件明細查詢頁面	136
圖 172 使用者管理之密碼變更	137
圖 173 密碼變更之使用情況	137
圖 174 會議記錄之辦理情形填報	138
圖 175 辦理情形填報之案件資料	139
圖 176 辦理情形填報之選取標案	139
圖 177 會議記錄之會議紀錄查詢	140
圖 178 會議記錄表、歷程表查詢與產製	141
圖 179 會議記錄表產製	141
圖 180 會議記錄歷程表產製	142
圖 181 圖資雲查詢之圖資雲查詢	143
圖 182 圖資雲查詢之其他查詢	144
圖 183 圖資雲查詢之匯出 XLS 檔案	144
圖 184 使用者管理之密碼變更	145
圖 185 密碼變更之新密碼變更	145
圖 186 標案進度查詢	146
圖 187 標案進度查詢之查詢與結果	147

圖 188 標案之詳細資料.....	148
圖 189 標案之所有視察紀要.....	149
圖 190 施政指標之視察紀要查詢.....	150
圖 191 施政指標之視察紀要查詢結果.....	151
圖 192 施政指標之視察紀要查詢結果.....	152
圖 193 民眾版首頁.....	153
圖 194 指定區域所有案件.....	154
圖 195 案件詳細資料.....	154
圖 196 開工預告之查詢與結果.....	155
圖 197 開工預告之詳細資料.....	155
圖 198 工程查詢之查詢與結果.....	156
圖 199 工程查詢之執行中標案詳細資料.....	156
圖 200 辦理情形登錄.....	157
圖 201 辦理情形登錄頁面.....	158
圖 202 研考會意見.....	158
圖 203 府一層長裁示.....	159
圖 204 結案說明與辦理成果上傳.....	160
圖 205 無檢核點—A、B、C 類標案.....	162
圖 206 無檢核點—D 類標案.....	162
圖 207 專案資料登錄頁面.....	163
圖 208 計畫辦理情形登錄.....	164
圖 209 資料查詢	165
圖 210 信件通知	166

第一章 簡介

第一節 目的

使用者操作手冊的主要目的乃是在說明「臺中市政府標案管考系統」提供了哪些功能，以及如何有效的來操作及運用本系統。

第二節 範圍

為了要讓使用者能容易了解及使用「臺中市政府標案管考系統」及「臺中市政府標案管考系統(行動版)」所擴充的功能，本手冊會將擴充的項目及架構、軟體及硬體架構，詳細的加以說明，並且將系統擴充項目中提供的所有功能的操作與運用一一的詳加描述，以便於使用者使用。

本手冊共分為四大章節，如下：

第一章 簡介

第二章 系統概述

第三章 作業概述

第四章 功能說明

第三節 適用對象

執行臺中市政府所列管工程或計畫之執行/研考人員及各單位主管人員。

第四節 參考文件

臺中市政府，『112 年度臺中市政府標案管考系統維護案』專案控管計畫書、服務建議書、系統規範書，(112)

第二章 系統概述

第一節 系統目標

台中市標案管考系統係自民國 96 年建置，歷年來逐年持續進行系統擴充，整體系統包含標案管考系統、民眾版和專案管控系統，從計畫、標案、預算、進度控管四層次的關連性架構，由下而上逐層彙整呈現各項標案之實際執行情形，並透過案件控管和統計圖表作為支援貴會長官決策之參考。

基於本案系統提供業務機關得以透過網路即時回報工程執行進度，並輔助府內臺中市政府各業務機關主管及管考單位即時掌控列管案件資訊，為能確保系統之正確性、相容性及穩定性，今年 112 年度將持續提供系統維運，以維持該系統之正常運作。

第二節 系統範圍

本系統之系統使用範圍涵蓋改制後之臺中市政府各局處暨相關之業務單位所屬機關提報之所有列管案件資料，如下圖所示。



圖 1 計畫涵蓋範圍

第三節 系統架構

『臺中市政府標案管考系統』係輔助市府管考單位有效控管各單位/機關執行之標案案件，運用三層式 Client-Server 的網路架構，建立資料共享流通及控管機制，使各級長官能全面掌控各項計畫之執行率及達成情形，落實計畫執行進度之管考。其系統功能架構圖如圖 2 所示。

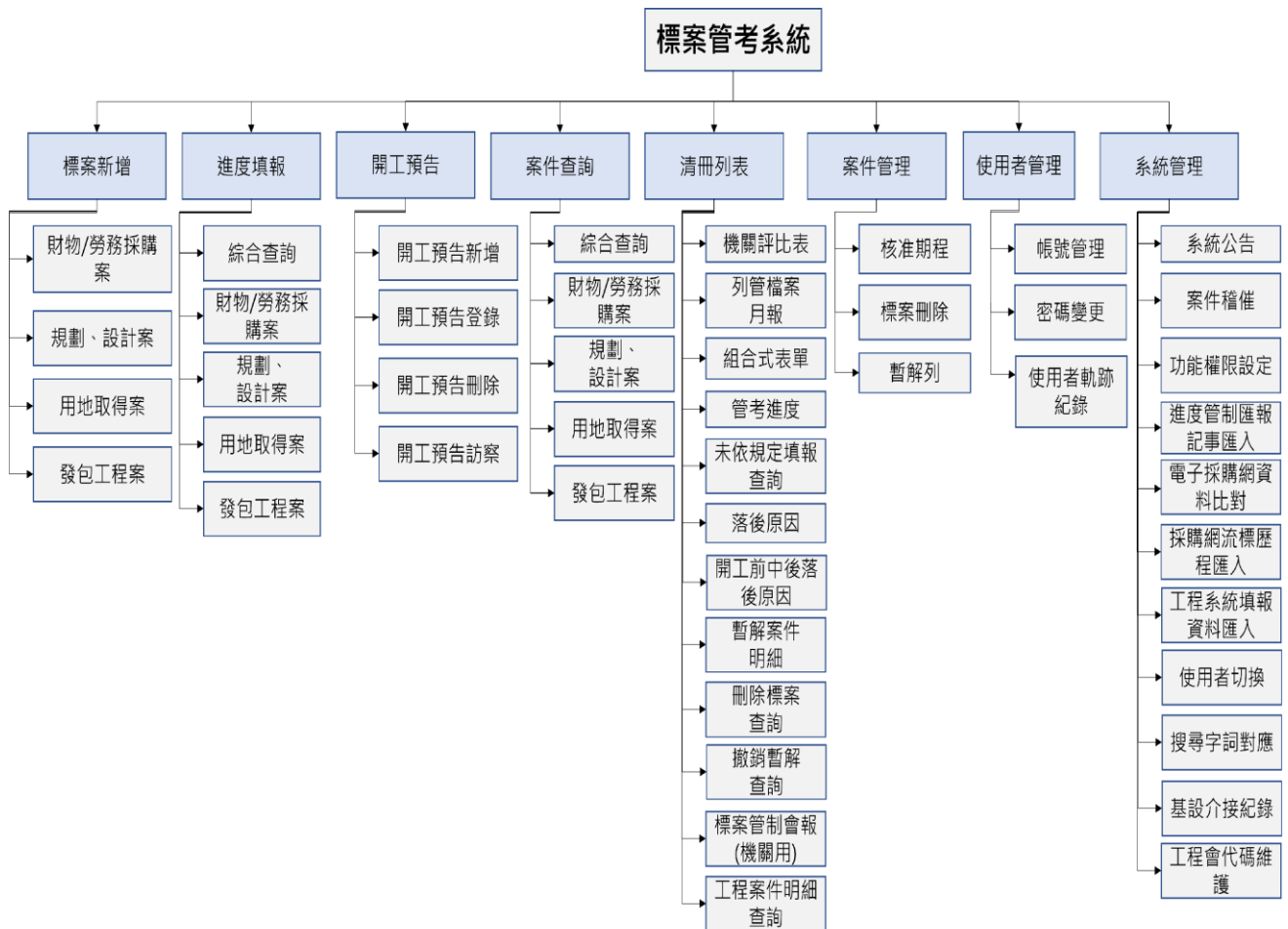


圖 2 標案管考系統功能架構圖

第四節 系統環境

為了使系統有穩定安全的環境及有效的經濟，系統依據資料庫與系統需求規劃，將系統架設於臺中市政府之虛擬環境中，採 Web-based 架構，利用 HTML、ASP.Net、C#、java Script、Dreamweaver、Web 瀏覽器等技術建構，透過通訊資源，使用者端不需額外安裝軟體即可透過網際網路及瀏覽器操作系統所有功能，以達到快速、便利及資源共享之目的。整體系統架構說明如下：

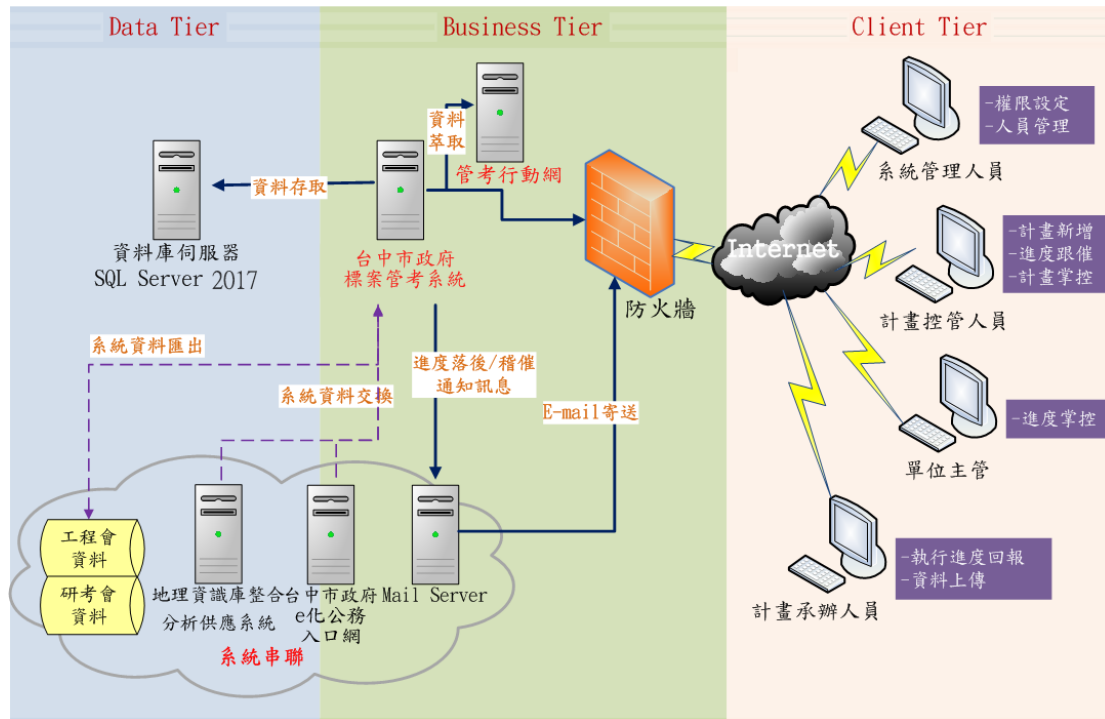


圖 3 網路架構圖

第三章 作業概述

第一節 使用者職責

本系統的使用者主要為一般使用者及單位主管人員，一般使用者係指系統內預算執行單位、工程標案執行單位及預算持有單位人員；單位主管人員係指各單位之主要主管人員，如科長、課長等；本系統之使用者與其對應之功能項目如表 1 所示。

表 1 使用者層級及功能權限表

功能模組	功能名稱	系統 管理員	主管 人員	研考 人員	執行 人員	其它 人員	一級機關 研考人員
標案新增	財物/勞務採購案	√	√	√	√	√	√
標案新增	規劃、設計案	√	√	√	√	√	√
標案新增	發包工程案	√	√	√	√	√	√
標案新增	用地取得案	√	√	√	√	√	√
進度填報	綜合查詢	√	√	√	√	√	√
進度填報	財物/勞務採購案	√	√	√	√	√	√
進度填報	規劃、設計案	√	√	√	√	√	√
進度填報	發包工程案	√	√	√	√	√	√
進度填報	用地取得案	√	√	√	√	√	√
開工預告	開工預告新增	√	√	√	√	√	√
開工預告	開工預告登錄	√	√	√	√	√	√
開工預告	開工預告刪除	√					
開工預告	開工預告訪察	√	√	√	√	√	√
案件查詢	財物/勞務採購案	√	√	√	√	√	√
案件查詢	規劃、設計案	√	√	√	√	√	√
案件查詢	用地取得案	√	√	√	√	√	√
案件查詢	發包工程案	√	√	√	√	√	√
案件查詢	歷史工程資料	√	√	√	√	√	√

功能模組	功能名稱	系統 管理員	主管 人員	研考 人員	執行 人員	其它 人員	一級機關 研考人員
清冊列表	機關評比表	√					√
清冊列表	列管標案月報	√	√	√	√	√	√
清冊列表	組合式表單	√	√	√	√	√	√
清冊列表	管考進度	√	√	√	√	√	√
清冊列表	未依規定填報 查詢	√	√	√	√	√	√
清冊列表	落後原因	√	√	√	√	√	√
清冊列表	開工前中後落 後原因	√	√	√	√	√	√
清冊列表	暫解案件明細	√	√	√	√	√	√
清冊列表	刪除標案查詢	√	√	√	√	√	√
清冊列表	撤銷暫解清冊	√	√	√	√	√	√
清冊列表	標案管制會報 (機關用)	√	√	√	√	√	√
清冊列表	工程案件明細 查詢	√					
清冊列表	視察紀要	√	√	√	√	√	√
清冊列表	預算使用情形	√	√	√	√	√	√
案件管理	核准期程	√					
案件管理	標案刪除	√					
案件管理	暫解列	√					
使用者管理	帳號管理	√					√
使用者管理	密碼變更	√	√	√	√	√	√
系統管理	系統公告	√					
系統管理	案件稽催	√					
系統管理	功能權限設定	√					
系統管理	進度管制會報 記事匯入	√					
系統管理	電子採購網資 料比對	√					

功能模組	功能名稱	系統 管理員	主管 人員	研考 人員	執行 人員	其它 人員	一級機關 研考人員
系統管理	採購網流標歷程匯入	V					
系統管理	工程系統填報資料匯入	V					
系統管理	使用者切換	V					
系統管理	搜尋字詞對應	V					
系統管理	基設介接紀錄	V					
系統管理	工程會代碼維護	V					

第二節 作業程序

欲使用本系統，首先電腦必須先連結網際網路(InterNet)，開啟瀏覽器軟體(如 Chrome)，府內機關請直接透過臺中市政府 E 化公務入口網直接登入使用，府外機關請輸入網址 (<https://assessnew.taichung.gov.tw/login.aspx>) 之後如果出現本系統之首頁即可開始使用本系統；本系統之作業程序如圖 4 所示。

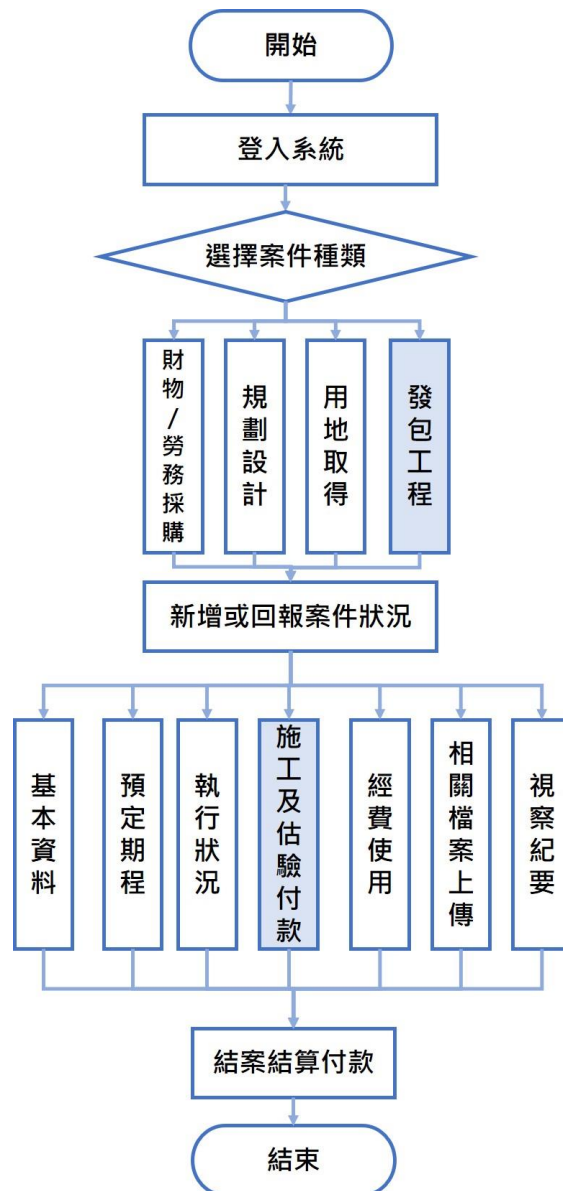


圖 4 標案管理整體作業流程圖

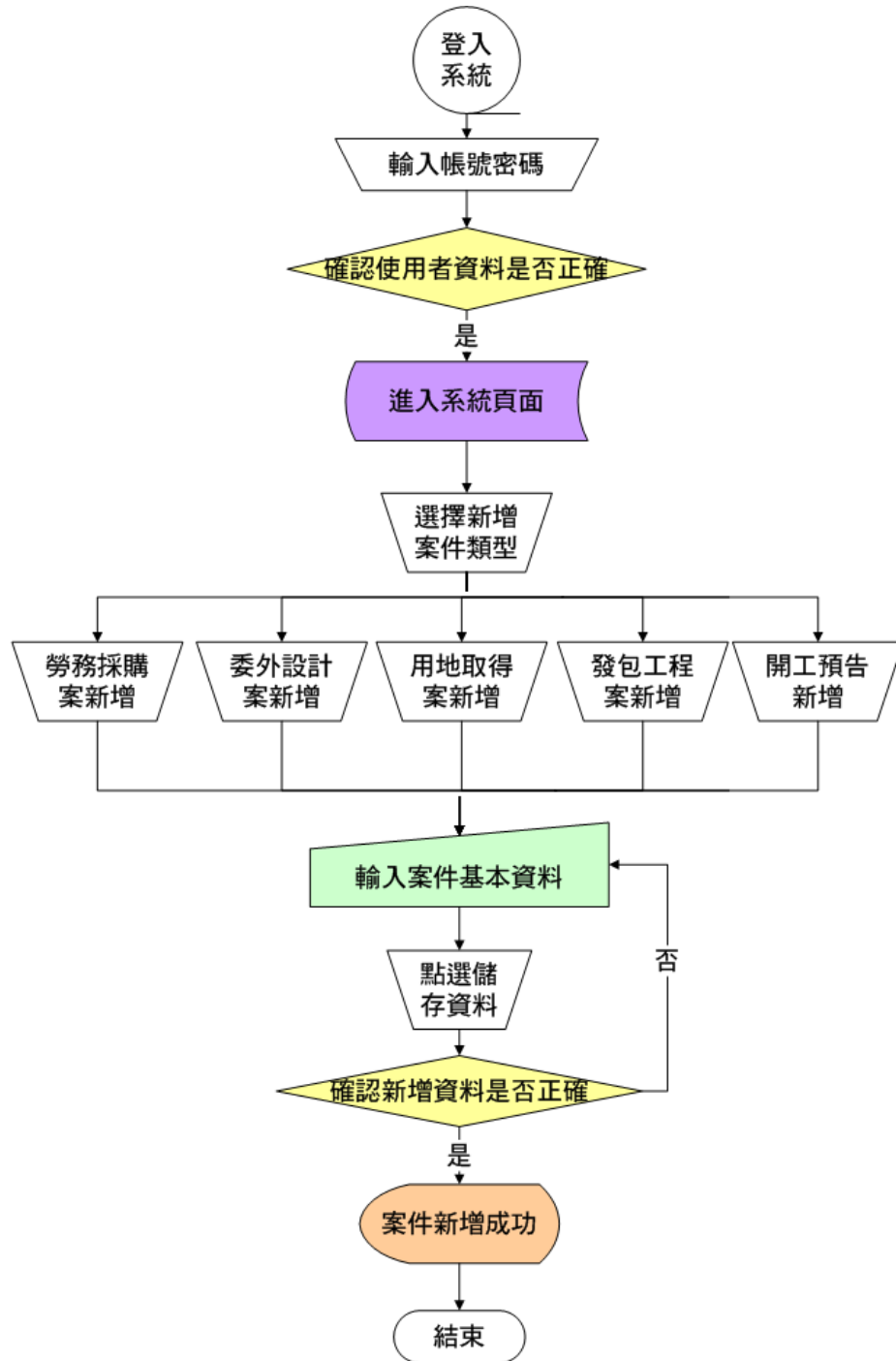


圖 5 案件新增系統作業流程

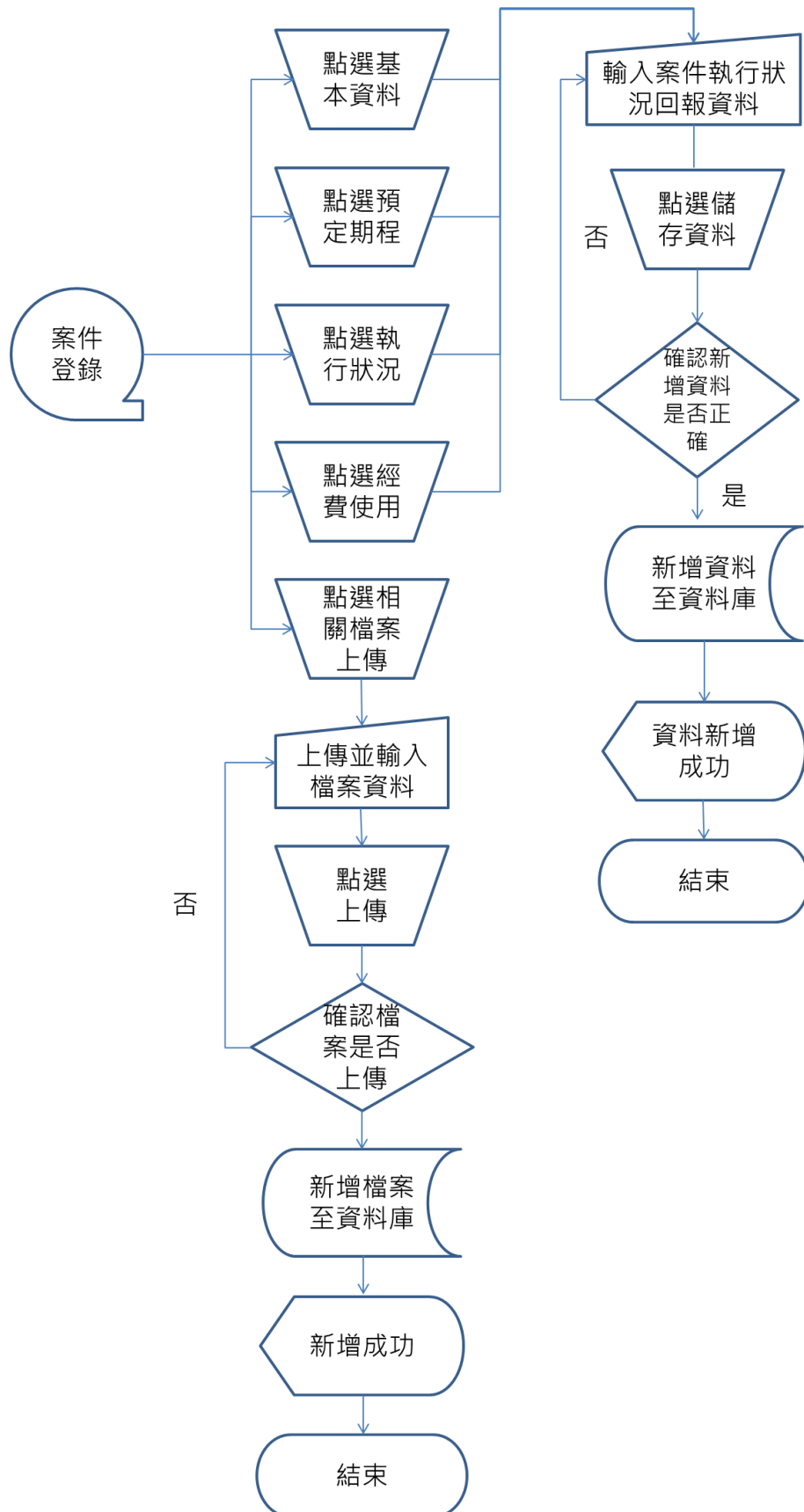


圖 6 標案登錄系統作業流程

第三節 異常狀況處理

經使用者發現相關錯誤，得回報給本團隊窗口進行問題彙整作業，整體問題區分為一般操作問題與應用程式問題兩類型，處理流程如下圖所示，經過問題處理程序評估及釐清問題後，若屬於系統本身之 Bug 則馬上修改，而若屬於影響較大、有必要修正系統架構由本團隊與貴單位承辦相關人員共同協調出解決方案，才得以進行問題處理與程式版本更新，以期達到健全之系統維運目的。 本季 AP 及 DB 伺服器運作無異常狀況。

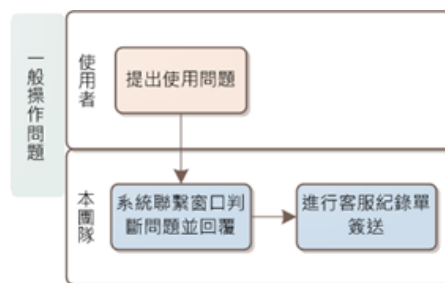


圖 7 一般操作問題處理流程圖

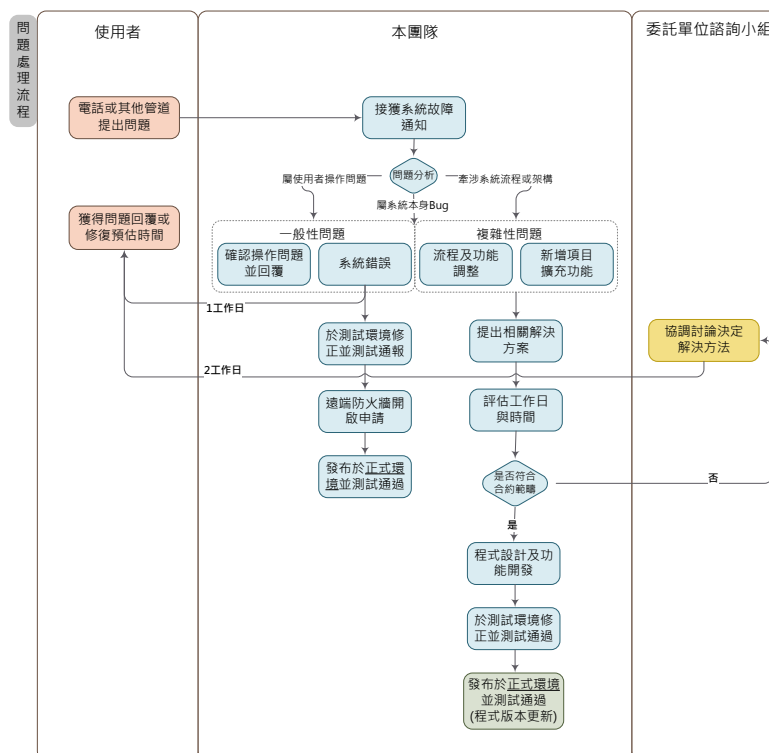


圖 8 應用程式問題處理流程圖

第四章 功能說明

第一節 使用者申請

【使用對象】：府外機關人員(高中(職)、國中(小))

步驟 1：使用者透過瀏覽器輸入網址

(<https://assessnew.taichung.gov.tw/login.aspx>)後進入『臺中市政府標案管考系統』。

步驟 2：新使用者點選首頁右下方「新使用者申請」(圖 9)，進入【使用者帳號申請】(圖 10)，輸入各項使用者基本資料，點選「送出」，即可送出使用者帳號申請資料(圖 11)。



圖 9 新使用者申請

使用者帳號申請

機關	【-請選擇-】	單位	
姓名		職稱	
申請帳號			
身分證字號			
聯絡電話		傳真	

填寫完畢，點選『申請』

輸入使用者帳號申請資料：姓名、申請帳號、身分證字號等基本資料

密碼請避免使用特殊符號，如【< , > , < > , = , ' , % 等符號】

申請 取消

圖 10 使用者帳號申請



圖 11 帳號申請已送出頁面

提醒您

◆府內員工無需申請帳號，可由「臺中市政府 E 化公務入口網」連結登入系統。



第二節 系統登入

步驟 1：使用者(高中(職)、國中(小))透過瀏覽器輸入網址 (<https://assessnew.taichung.gov.tw/login.aspx>)後進入『臺中市政府標案管考系統』，輸入「帳號」、「密碼」，點選「登入」後（圖 12），管理者方可進入使用本系統。登入系統後顯示使用者權限內之功能選項、案件資料及系統公告等資料(圖 13)。



圖 12 使用者登入系統



圖 13 臺中市政府標案管考系統畫面

步驟 2：若為府內員工可直接透過臺中市政府之【E 化公務入口網】進入『臺中市政府標案管考系統』（圖 14）。



臺中市政府e化公務入口網

帳號

密碼

驗證碼 S V B W

登入

自然人憑證登入

- 帳號申請 (新申請 / 帳號復用)
- 查詢帳號申請審核進度
- 忘記密碼及解除帳號鎖定

注意事項 | NOTICE

- 帳號密碼輸入錯誤累積 5 次，您的帳號會被鎖定，可用自然人憑證解鎖。
- 自然人憑證密碼錯誤 3 次，卡片會被鎖卡。
- 忘記PIN碼/鎖卡解碼，可連結至內政部憑證管理中心參考說明及操作步驟。
- 請至內政部憑證管理中心下載最新版本HICOS卡片管理工具，方能完整支援憑證之讀取使用。
- 將e化公務入口網網址加入我的最愛。

圖 14 臺中市政府 E 化公務入口網畫面

第三節 標案新增

(1) 財物/勞務採購案新增

- ◆ 本功能提供臺中市政府人員，於系統內新增財物/勞務採購案相關資料。

步驟 1：點選左側功能選單「標案新增」的「財物/勞務採購案」（圖 15）。

步驟 2：輸入財物/勞務採購案相關詳細資料（圖 16）。

步驟 3：使用者可點選列管案件編號選擇歸屬之案件（圖 17）。

步驟 4：使用者可點選選擇標案執行單位及預算執行單位之承辦人員（圖 18）。

步驟 5：使用者可點選 GIS 查詢選擇案件所在地點，透過 GIS 地圖視窗於圖台上連續點選後，系統將點選之 XY 坐標帶入案案件資料中（圖 19）。

步驟 6：輸入完畢，點選新增按鈕儲存或取消按鈕重新輸入。

提醒您

- ◆ 財物/勞務採購案係指一般委託學術機構之研究類型計畫
- ◆ 財物/勞務採購如為活動類案件請於「活動類標案」欄位內勾選[是]。
- ◆ 案件類別說明分為 12 類，請依照案件性質選擇類型，如不清楚所屬類型可點選案件類別欄位右方[說明]，開啟案件類別輔助說明。
- ◆ 如案件地點(X、Y 坐標)非單一位置，請設定一個案件地點參考點位。
- ◆ 案件新增之必填欄位為：「年度、案件名稱、案件類別、標案點位、列管單位、標案執行單位、預算執行單位、本案研考人員、經費來源、內容概述」，新增時請務必確認填寫。



圖 15 標案新增之財物/勞務採購案

標案新增

非工程類

財物/勞務採購案

工程類

規劃、設計案

用地取得案

發包工程案

標案新增(財物/勞務採購案)

標案說明：
※財物，指各種物品、材料、設備、機具及其他經主管機關認定之財物。
※勞務，指專業服務、技術服務、資訊服務、研究發展、營運管理、維修、訓練、勞力及其他經主管機關認定之勞務。
* 為必填欄位。

* 年度	111	新增案件								
案件編號	案件編號由系統自動產生 -- <input type="checkbox"/> 刪除新增欄									
* 案件名稱	<input type="text"/>									
上級核定文號	<input type="text"/>									
活動類標案	<input type="checkbox"/> 是									
* 案件類別	--請選擇--	說明								
* 標案點位	縣市: --請選擇-- 鄉鎮區: --請選擇-- X座標: <input type="text"/> - Y座標: <input type="text"/> GIS查詢 *點選後GIS資料欄位會自動填入。									
* 列管機關 (可複選)	<input type="checkbox"/> 開發局 <input type="checkbox"/> 工程局 <input type="checkbox"/> 醫務署 <input type="checkbox"/> 農委會 <input type="checkbox"/> 經濟部 <input type="checkbox"/> 臺中市政府 <input type="checkbox"/> 教育廳 <input type="checkbox"/> 內政部									
* 標案執行單位	<input type="text"/> <input type="button" value="選擇"/> 基本資料									
* 預算執行單位	<input type="text"/> <input type="button" value="選擇"/> <input type="button" value="同上"/> 基本資料									
* 本案研考人員	<input type="text"/> <input type="button" value="選擇"/>									
* 經費來源	預算年度: 111 本府預算 <input type="button" value="新增"/> 預算經費: <input type="text"/> 元									
<table border="1"> <thead> <tr> <th>年度</th> <th>預算來源</th> <th>金額(元)</th> <th>功能</th> </tr> </thead> <tbody> <tr> <td colspan="4">總預算經費: <input type="text"/> 0元</td> </tr> </tbody> </table>			年度	預算來源	金額(元)	功能	總預算經費: <input type="text"/> 0元			
年度	預算來源	金額(元)	功能							
總預算經費: <input type="text"/> 0元										
* 內容概述(250字內)	<input type="text"/>									
備註(250字內)	<input type="text"/>									

圖 16 財物/勞務採購案

年度	案件編號	案件名稱	執行單位	功能	登錄計畫
112	112AV00003	112年度圖書維護擴充及應用推廣計畫案	資訊中心 規劃發展科	說明	登錄
112	112AV00002	112年度臺中市公共圖書館及市立圖書館館舍修繕工程案	資訊中心 應用服務科	刪除	登錄
112	112AV00001	臺中市政府112年度資訊機房暨所屬機關電腦資訊設備及防毒系統維護案	資訊中心	刪除	登錄
112	112AU00004	112年度資訊設備網路維護案		說明	登錄
112	112AU00003	112年度精武圖書館館舍環境清潔維護服務案		說明	登錄
112	112AU00002	112年度二手影印機及彩色複合機租賃採購案	秘書室 秘書室事務股	說明	登錄
112	112AU00001	112年度環境清潔維護採購案	秘書室 秘書室事務股	說明	登錄
112	112AT00002	編印發行112年臺中市政月刊採購案	行銷企劃科 行銷企劃科第一股	說明	登錄
112	112AT00001	2023年臺中市市政行政服務廣告採購案	行銷企劃科 行銷企劃科第一股	說明	登錄

點選開啟列管
案件選擇視窗

圖 17 財物/勞務採購案新增之相關列管案件

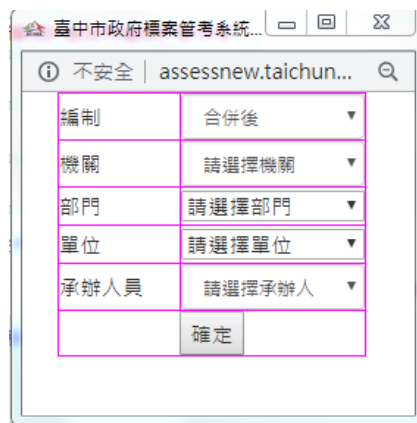


圖 18 財物/勞務採購案新增之相關單位選擇

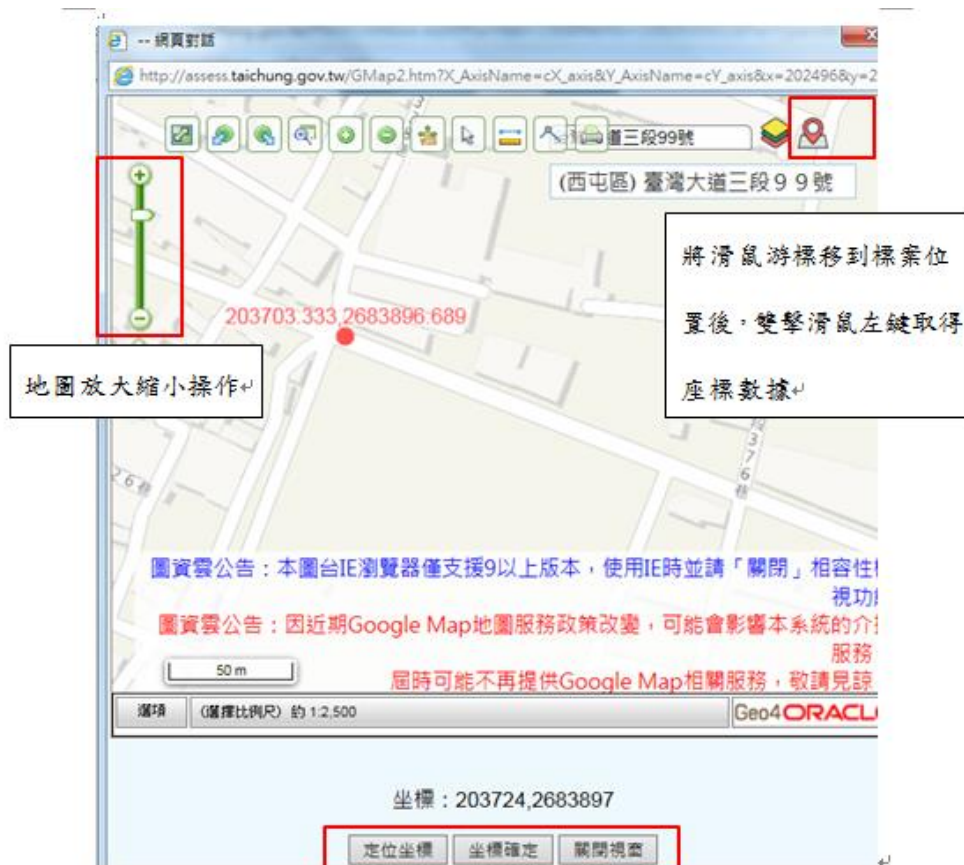


圖 19 財物/勞務採購案新增之 GIS 圖台

(2) 規劃、設計案新增

- ◆ 功能說明：本功能提供臺中市政府人員，於系統內新增規劃、設計案相關資料。

步驟 1：點選左側功能選單「標案新增」的「規劃、設計案」（圖 20）。

步驟 2：輸入規劃、設計案相關詳細資料（圖 21）

步驟 3：使用者可點選列管案件編號選擇歸屬之案件（圖 22）。

步驟 4：使用者可點選選擇選擇預算持有單位、工程執行單位及預算執行單位之承辦人員（圖 23）。

步驟 5：使用者可點選 GIS 查詢選擇案件所在地點，透過 GIS 地圖視窗於圖台上連續點選後，系統將點選之 XY 坐標帶入案案件資料中（圖 24）。

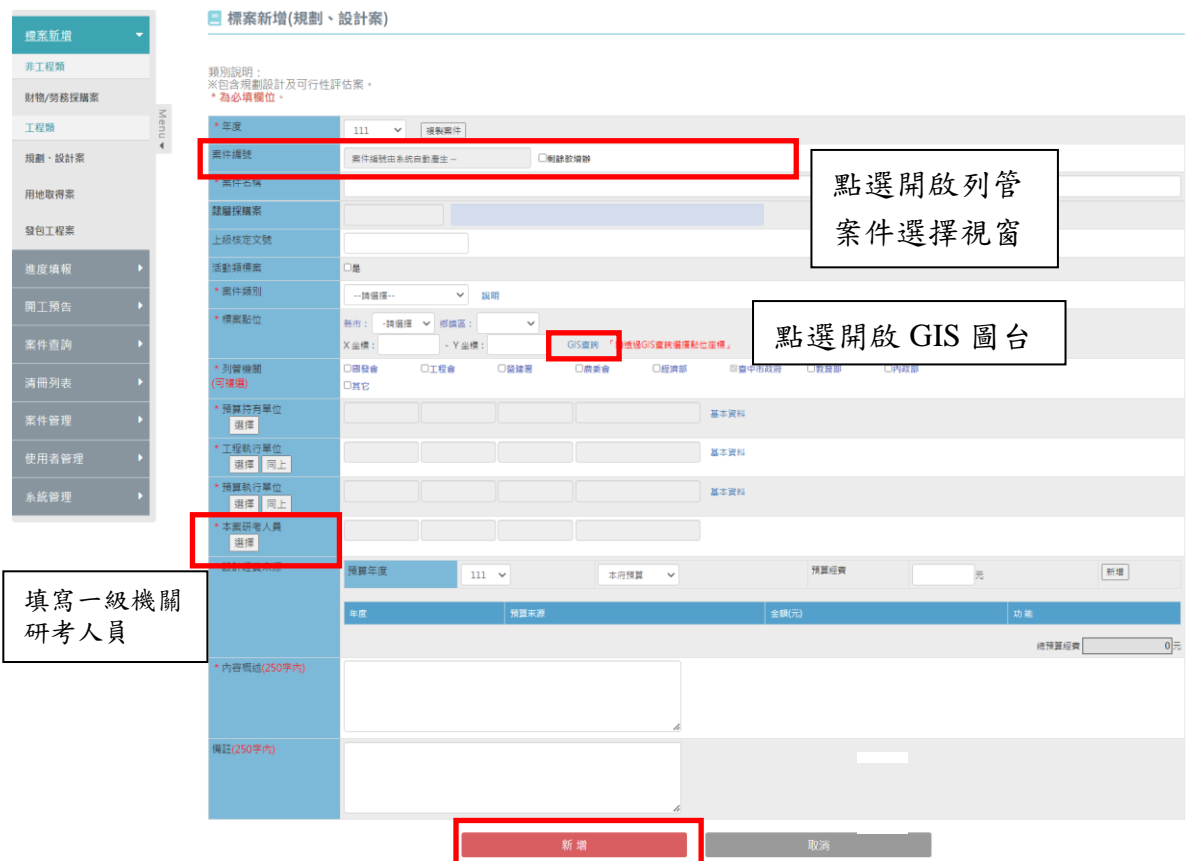
步驟 6：輸入完畢，點選新增按鈕儲存或取消按鈕重新輸入（圖 21）。

提醒您

- ◆ 規劃、設計案係指建築物規劃設計或道路工程之規劃、設計計畫
- ◆ 案件類別說明分為 11 類，請依照案件性質選擇類型，如不清楚所屬類型可點選案件類別欄位右方[說明]，開啟案件類別輔助說明。
- ◆ 如案件地點(X、Y 坐標)非單一位置，請設定一個案件地點參考點位。
- ◆ 案件新增之必填欄位為：「年度、案件名稱、案件類別、工程點位、列管單位、預算持有單位、工程執行單位、預算執行單位、本案研考人員、設計經費來源、內容概述」，新增時請務必確認填寫。



圖 20 標案新增之規劃、設計案



標案新增(規劃、設計案)

類別說明：
※包含規劃設計及可行性評估案。
* 為必填欄位。

年度: 111 強制案件

案件編號: 案件編號由系統自動產生 -- 刪除該編號

案件名稱: 層層採購案

上級核定文號: 活動採購案 ☐ 是

案件類別: --請選擇-- 說明

標案地位: 縣市: --請選擇-- 鄉鎮區: --請選擇-- X座標: Y座標: GIS查詢 ☐ 點選開啟 GIS 圖台

列管機關(可複選): ☐ 開發局 ☐ 工程處 ☐ 醫務局 ☐ 農林局 ☐ 經濟局 ☐ 社會局 ☐ 勞工局 ☐ 勞工局 ☐ 勞工局

預算執行單位: 選擇 基本資料

工程執行單位: 選擇 同上 基本資料

預算執行單位: 選擇 同上 基本資料

本案研考人員: 選擇

內容簡述(250字內): 備註(250字內):

預算年度: 111 本行預算 預算經費: 元 新增

年度: 預算來源: 金額(元): 功能: 總預算經費: 0元

新增 取消

點選開啟列管案件選擇視窗

點選開啟 GIS 圖台

填寫一級機關研考人員

圖 21 規劃、設計案新增

年度	案件編號	案件名稱	執行單位	狀態	登錄計畫
108	108AY00008	臺中市VPN網路租用案(108年度)	資訊中心 設備網路科	啟用	登錄
108	108AY00007	108年度臺中市政府1999部中心系統維護案	結算管理組	啟用	登錄
108	108AY00006	臺中市政府108年資訊安全管理與防範系統維護個人資料管理維護維護服務案	資訊中心 設備網路科	啟用	登錄
108	108AY00005	108年度空管地籍資訊維護更新與數位化服務案	資訊中心 規劃發展科	啟用	登錄
108	108AY00004	公文整合資訊系統維護HTML5公文製作建置案	資訊中心 應用服務科	啟用	登錄
108	108AY00003	108年度臺中市政府第二代網際網路平台第二期推廣暨網際網路平台維護案	資訊中心 應用服務科	啟用	登錄
108	108AY00002	臺中市政府108年度整體防務建置及維護案	資訊中心 設備網路科	啟用	登錄
108	108AY00001	臺中市政府108年度資訊機電暨所屬機關電腦資訊設備維護案	資訊中心 設備網路科	啟用	登錄
108	108AU00006	108年度回收再利用及軍用廢料回收處理案	秘書室 秘書室事務股	啟用	登錄
108	108AU00005	108年度第1批及第2批聯合備案圖書檢核化驗外列印、摺疊、裝封及裝載等作業	稅務管理科 稅務管理科 欠稅執行股	啟用	登錄

圖 22 規劃、設計案列管案件編號

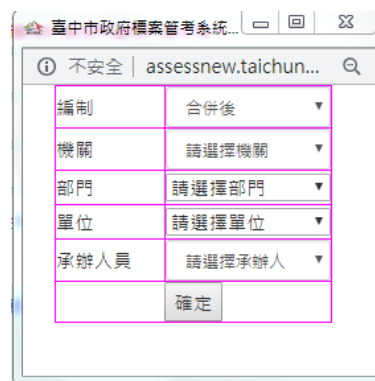


圖 23 規劃、設計案新增之相關單位選擇

圖 23 規劃、設計案新增之相關單位選擇

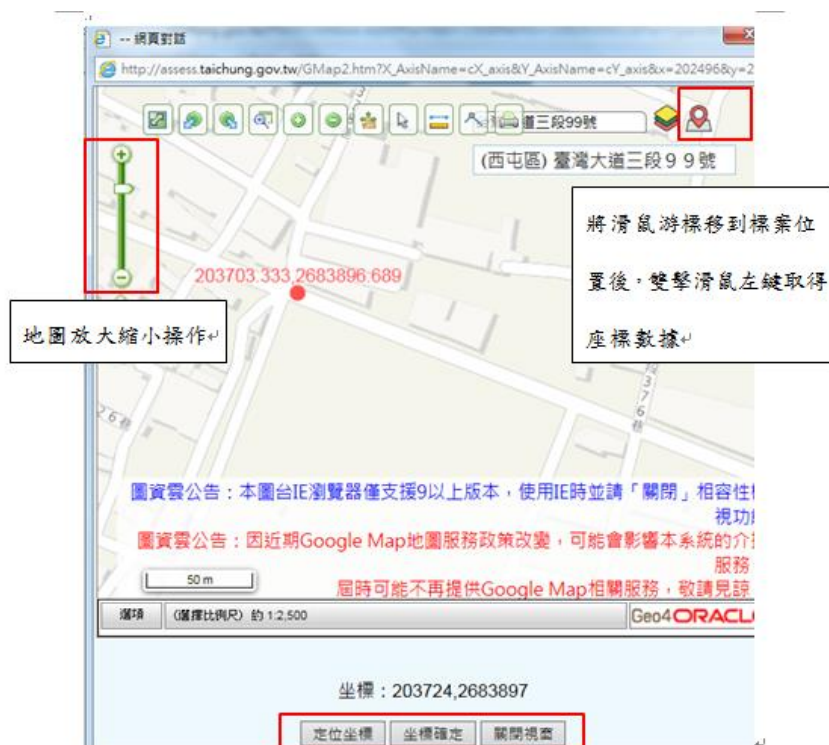


圖 24 規劃、設計案新增之 GIS 圖台

(3) 用地取得案新增

- ◆ 功能說明：本功能提供臺中市政府人員，於系統內新增用地取得案相關資料。

步驟 1：點選左側功能選單「標案新增」的「用地取得案」(圖 25)。

步驟 2：輸入用地取得案相關詳細資料 (圖 26)。

步驟 3：使用者可點選列管案件編號選擇歸屬之案件 (圖 27)。

步驟 4：使用者可點選選擇預算持有單位、工程執行單位、徵收用地單位及協辦單位之承辦人員 (圖 26)。

步驟 5：使用者可點選選擇工程地點欄位之選擇按鈕選擇施工地區。(圖 26)

步驟 6：使用者可點選 GIS 查詢選擇案件所在地點，透過 GIS 地圖視窗於圖台上連續點選後，系統將點選之 XY 坐標帶入案件資料中(圖 30)。

步驟 7：輸入完畢，點選新增按鈕儲存或取消按鈕重新輸入(圖 26)。

提醒您

- ◆ 用地取得係指需徵收之公共工程或相關業務所需之計畫。
- ◆ 案件類別說明分為 11 類，請依照案件性質選擇類型，如不清楚所屬類型可點選案件類別欄位右方[說明]，開啟案件類別輔助說明。
- ◆ 如案件地點(X、Y 坐標)非單一位置，請設定一個案件地點參考點位。
- ◆ 案件新增之必填欄位為：「年度、案件名稱、案件類別、工程地點、列管單位、預算持有單位、工程執行單位、本案研考人員、徵收用地單位、經費來源、內容概述」，新增時請務必確認填寫。



圖 25 標案新增之用地取得案



標案新增

進度填報

開工預告

案件查詢

統計報表

圖表分析

清單列表

案件管理

使用者管理

系統管理

標案新增(用地取得案)

*** 為必填欄位。**

*** 年度** 108

案件編號: 案件編號由系統自動產生 ☐ 刪除該權限

*** 案件名稱**

所屬專案管設計畫: 100
 *請確認本標案所屬專案管設計畫後再選擇計畫名稱!

上級核定文號:

*** 案件類別** 說明

*** 工程地點**

工程地點說明:

*** 工程點位** 縣市: 鄉鎮區:
 X 坐標: Y 坐標: *點選GIS圖將點位勾選。

註: 坐標位置僅標示工程相對位置而非區域, 因此在輸入坐標點位時, 請以道路交叉口為坐標點

*** 刊登機關 (可複選)** ☐ 國發會 ☐ 工程會 ☐ 醫事署 ☐ 農委會 ☐ 經濟部 ☒ 臺中市政府 ☐ 教育部
 ☐ 內政部 ☐ 其它

*** 預算持有單位** 基本資料

*** 工程執行單位** 同上 基本資料

*** 徵收用地單位** 同上 基本資料

*** 協辦單位** 同上 基本資料

*** 本案研考人員**

*** 經費來源** 預算年度: 108 本府預算 元

年度	預算來源	金額(元)	功 能
總預算經費: 0元			

*** 內容概述(250字內)**

*** 備註(250字內)**

點選開啟列管
案件選擇視窗

點選開啟 GIS 圖台

填寫一級機關
研考人員

圖 26 用地取得案新增

年度	案件編號	案件名稱	執行單位	功能	登錄計畫
108	108C729001	購置潭陽里、潭北里聯合活動中心用地取得案	民政課	說明	登錄
107	107CG00001	臺74號大里及霧峰地區增設匝道、側車道範圍之地上物查估及用地取得作業	交通行政科	說明	登錄
107	107CF00017	大里區草湖地區聯外道路(含AI-005延伸)新闢工程	新建工程處 用地科	說明	登錄
107	107CF00016	潭子區頭張路二段113巷道路打通工程	新建工程處 用地科	說明	登錄
107	107CF00015	西屯區永福路118巷計畫道路打通(擬拆除列管)	新建工程處 用地科	說明	登錄
107	107CF00014	臺中市烏日區公園路396巷銜接公園路352巷道路打通工程	新建工程處 用地科	說明	登錄
107	107CF00013	西屯區宏福巷(福科路至福林路)打通工程	新建工程處 用地科	說明	登錄
107	107CF00012	西屯區軍中路(西屯路二段至青海路二段)拓寬工程	新建工程處 用地科	說明	登錄
107	107CF00011	西屯區8M-29計畫道路(福瑞街至福順路907巷)開闢工程	新建工程處 用地科	說明	登錄
107	107CF00010	東區武德街(新民街至南京路)拓寬工程	新建工程處 用地科	說明	登錄

圖 27 用地取得案列管案件編號



圖 28 用地取得案新增之相關單位選擇



圖 29 選擇施工地區



圖 30 用地取得案新增之 GIS 圖台

(4) 發包工程案新增

◆ 功能說明：本功能提供臺中市政府人員新增發包工程案資料。

步驟 1：點選選單「標案新增」的「發包工程案」（圖 31）

步驟 2：輸入發包工程案相關詳細資料（圖 32）

步驟 3：使用者可點選列管案件編號選擇歸屬之案件（圖 33）。

步驟 4：使用者可點選選擇選擇預算持有單位、工程執行單位、及預算執行單位之承辦人員（圖 32）。

步驟 5：使用者可點選 GIS 查詢選擇案件所在地點，透過 GIS 地圖視窗於圖台上連續點選後，系統將 XY 坐標帶入案案件資料中（圖 35）

步驟 6：輸入完畢，點選新增儲存或取消重新輸入（圖 32）。

提醒您

- ◆ 案件之「發包方式」、「發包種類」之選擇將影響「預定期程」與「執行狀況」之填報欄位。
- ◆ 案件之「案件類別」之選擇將影響「內容概述」之填報欄位。
- ◆ 案件發包種類分為 4 類，請依照案件性質選擇，如不清楚所屬種類可點選欄位右方[說明]，開啟發包種類輔助說明。
- ◆ 案件類別說明分為 11 類，請依照案件性質選擇類型，如不清楚所屬類型可點選欄位右方[說明]，開啟案件類別輔助說明。
- ◆ 案件新增之必填欄位為：「年度、案件名稱、發包方式、發包種類、案件類別、工程地點、工程地點說明、工程點位、工程效益、列管單位、預算持有單位、工程執行單位、預算執行單位、本案研考人員、經費來源、內容概述」，新增時請務必確認填寫。



圖 31 標案新增之發包工程案

標案新增(發包工程案)

標案說明：
新工程，指在地面上下新建、改建、修繕、拆除構造物與其附屬設備及改變自然環境之行為，包括建築、土木、水利、環境、交通、機械、電氣、化土及其他經主管機關認定之工程。
* 為必填欄位。

點選開啟列管案件選擇視窗

點選開啟 GIS 圖台


填寫一級機關
研考人員

新增

圖 32 發包工程案新增

年度	案件編號	案件名稱	執行單位	功能	登錄計畫
108	108DR00007	三和段及自強段農路排水溝改善工程	公用及建設課	說明	登錄
108	108DR00006	108年度新光區段徵收道路及附屬改善、搶修工程	養護工程處 第四工程隊	刪除	登錄
108	108DR00005	108年度頂樓防水隔熱改善工程	盤庫地政 第四課	說明	登錄
108	108DR00004	108年度臺中市中山地政大樓空調改善工程	中山地政 第四課	說明	登錄
108	108DR00003	108年度臺中港特定區(市鎮中心)道路養護工程	養護工程處 第三工程隊	說明	登錄
108	108DR00002	108年度臺中市第12期重劃區道路及附屬改善及搶修工程	養護工程處 第一工程隊	刪除	登錄
108	108DR00001	108年度臺中港特定區(市鎮中心)市地重劃區區行道樹植栽等維護管理工程(開口契約)	公用課	說明	登錄
108	108DQ00002	臺中市大墩文化中心屋頂、露台防水及隔熱工程	大墩文化中心 推廣股	說明	登錄

圖 33 發包工程案列管案件編號



編制	合併後 ▾
機關	請選擇機關 ▾
部門	請選擇部門 ▾
單位	請選擇單位 ▾
承辦人員	請選擇承辦人 ▾
確定	

圖 34 發包工程案新增之相關單位選擇



圖 35 發包工程案新增之 GIS 圖台

第四節 執行狀況回報-財物/勞務採購案

(1) 財物/勞務採購案登錄-案件查詢

◆功能說明：本功能提供臺中市政府暨相關單位承辦人員，
於系統內查詢財物/勞務採購案之案件清單。

步驟 1：點選左側功能選單「執行狀況回報」的「財物/勞務採購案」(圖 36)。

步驟 2：輸入案件查詢資料，點選送出查詢，下方將出現查詢結果清單(圖 37)。

步驟 3：於查詢結果清單中點選欲登錄之計畫(圖 37)，可進入案件詳細資料頁面。



圖 36 執行狀況回報之財物/勞務採購案

財物/勞務採購案件登錄

年度區間	111	至	111
案件類別	全部		
案件編號	<input type="text"/>		
案件名稱	<input type="text"/>		
無承辦人	<input type="checkbox"/>		
活動類	<input type="checkbox"/>		
預算金額	<input type="text"/> ~ <input type="text"/>		
工程執行單位	全部	全部	全部
案件新增期間	<input type="text"/> 至 <input type="text"/>		
<input type="button" value="送出查詢"/>			

請至各標案之基本資料頁面，確認您所負責之標案，「工程(標案)執行單位」欄位已選填至科、課(室)層級！

圖 37 財物/勞務採購案登錄之案件查詢

(2) 財物/勞務採購案登錄-基本資料

◆功能說明：本功能提供臺中市政府暨相關單位承辦人員，
於財物/勞務採購案件新增後登錄案件之基本資料。

步驟 1：於案件詳細頁面點選**基本資料**之頁籤，進入案件基本資料頁(圖 38)。

步驟 2：確認並修正案件基本資料後點選**儲存資料**完成案件基本資料儲存(圖 38)。

財物/勞務採購案

基本資料 | 預定日程 | 執行狀況 | 經費使用 | 相關檔案上傳 | 視察紀要

* 年度: 110

案件編號: 110AP00004 ☐刪除新增

案件名稱: 110年度臺中市土壤及地下水污染調查及應變措施工作計畫

新增專案:

上級核定文號: 151090113581

活動類標案: ☐是

* 案件類別: 其他(財物及勞務採購案)

* 標案地位: 縣市: 臺中市 鄉鎮區: 南屯區
X 坐標: 214125 - Y 坐標: 2672676 GIS查詢 [「請點選GIS查詢選擇地位坐標」](#)

* 列管機關 (可複選): ☐開發會 ☐工程會 ☐醫建署 ☐農委會
☐經濟部 ☒臺中市政府 ☐教育部 ☐內政部
☐其它

* 標案執行單位: 環保局 水質及土壤保衛 水質及土壤保衛 衛生稽查員 李韋德

* 預算執行單位: 同上

* 本案研考人員: 環保局 綜合計畫科 綜合計畫科第一 技士 陳孟如

* 經費來源: 預算年度: 109 本府預算 預算經費: 元

年度	預算來源	金額(元)	功能
110	本府預算 -	3,200,000	刪除

總預算經費: 3,200,000 元

* 內容概述(250字內): 辦理臺中市土壤及地下水污染之調查及緊急應變、陳情等事項。

備註(250字內):

新增標案日期: 2020/11/6 下午 02:57:13 衛生稽查員 李韋德
最後更新日期: 2020/11/6 下午 02:57:13 衛生稽查員 李韋德

圖 38 財物/勞務採購案登錄之基本資料

◆ 新增專案

步驟 1：按下新增專案，即彈跳視窗提供設定所屬專案、策略標的，按下新增及確定後即帶入至系統中。(圖 39)

步驟 2：在預期成果欄位按下新增其他年度及彈跳視窗提供設定年度、預期成果資訊，按下新增後即跳出提醒視窗，確認資料是否正確否則無法修改，若正確擇點選確定帶入至系統中。(圖 40)

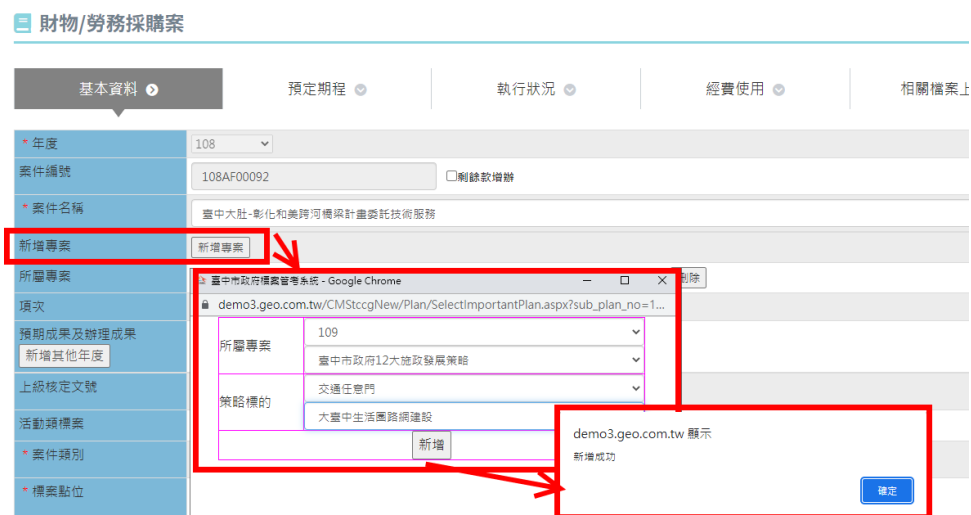


圖 39 財物/勞務採購案—新增專案



demo3.geo.com.tw 顯示

按下「確定」儲存後即無法修改，
如要繼續編輯請按「取消」。

確定

取消

圖 40 財物/勞務採購案—新增其他年度

◆ 所屬專案及各專案的預期成果均可新增多筆

財物/勞務採購案

基本資料 ▾ 預定期程 ▾ 執行狀況 ▾ 經費使用 ▾ 相關檔案上傳 ▾ 視察紀要 ▾

年度: 108

案件編號: 108AF00092 ☐ 刪除該筆

案件名稱: 臺中大肚-彰化和美跨河橋樑計畫委託技術服務

新增專案:

所屬專案	111年度	新增其他年度												
111年度 率權管理手冊-15項率權政見 / 率權政見2-暢通公路轉運 / 都市空間開發及路廊縫合		<input type="button" value="刪除"/>												
項次: 2-1-2														
預期成果及辦理成果														
新增其他年度	<table border="1"> <thead> <tr> <th>年度</th> <th>預期成果</th> <th>辦理成果</th> <th>設定</th> </tr> </thead> <tbody> <tr> <td>110</td> <td>率權政見2-暢通公路轉運</td> <td></td> <td><input type="button" value="編輯"/> <input type="button" value="刪除"/></td> </tr> <tr> <td>111</td> <td>率權管理手冊-15項率權政見</td> <td></td> <td><input type="button" value="編輯"/> <input type="button" value="刪除"/></td> </tr> </tbody> </table>	年度	預期成果	辦理成果	設定	110	率權政見2-暢通公路轉運		<input type="button" value="編輯"/> <input type="button" value="刪除"/>	111	率權管理手冊-15項率權政見		<input type="button" value="編輯"/> <input type="button" value="刪除"/>	
年度	預期成果	辦理成果	設定											
110	率權政見2-暢通公路轉運		<input type="button" value="編輯"/> <input type="button" value="刪除"/>											
111	率權管理手冊-15項率權政見		<input type="button" value="編輯"/> <input type="button" value="刪除"/>											

所屬專案: 109年度 臺中市政府12大施政發展策略 / 交通任責門 / 大臺中生活圈路網建設

項次: 2-3-33

所屬專案	110年度	新增其他年度								
110年度 臺中市政府12大施政發展策略		<input type="button" value="刪除"/>								
項次: 2-3-33										
預期成果及辦理成果										
新增其他年度	<table border="1"> <thead> <tr> <th>年度</th> <th>預期成果</th> <th>辦理成果</th> <th>設定</th> </tr> </thead> <tbody> <tr> <td>110</td> <td>臺中市政府12大施政發展策略</td> <td></td> <td><input type="button" value="編輯"/> <input type="button" value="刪除"/></td> </tr> </tbody> </table>	年度	預期成果	辦理成果	設定	110	臺中市政府12大施政發展策略		<input type="button" value="編輯"/> <input type="button" value="刪除"/>	
年度	預期成果	辦理成果	設定							
110	臺中市政府12大施政發展策略		<input type="button" value="編輯"/> <input type="button" value="刪除"/>							

圖 41 財物/勞務採購案—新增多筆

(3) 財物/勞務採購案登錄-預定期程

◆功能說明：本功能提供臺中市政府暨相關單位承辦人員，於財物/勞務採購案件新增後登錄案件之預定查核點及每月分配數。

步驟 1：於案件詳細頁面點選**預定期程**之頁籤，進入案件預定期程頁(圖 42)。

步驟 2：登錄案件相關查核點日期後，點選**儲存資料**完成案件預定查核點日期儲存(圖 42)。

步驟 3：登錄查核點日期後，可於頁面下方登錄案件預定之每月分配數後，點選**儲存每月分配數**儲存資料(圖 43)。

提醒您

- ◆ 預定查核點日期儲存後即無法修改。
- ◆ 查核點日期儲存後方可登錄預定分配數。
- ◆ 預定支出之起迄月份間距係依照查核點之開始到驗收日期後兩個月。
- ◆ 將依照預定查核點日期計算預定管考進度。
- ◆ 查核點日期儲存後資料將被鎖定，修正日期需簽奉核准後，提出申請並由管考單位審核。
- ◆ 累計預定分配數需等於案件總預算經費。
- ◆ 申請解除鎖定後將由管考單位審核，審核通過後始可編修預定期程資料，並計算一次修改期程之次數。

基本資料
預定期程
執行狀況
經費使用
相關檔案上傳
視察紀要

案件編號	108AY00017		
招標文件簽辦(預定)日期	108/01/19		
招標文件核定(預定)日期	108/01/23		
上網公告(預定)日期	108/01/24		
評選(預定)日期	108/02/27		
發包決標(預定)日期	108/03/15		
期初報告/第一次交貨完成(預定)日期	<input type="checkbox"/> 無期初	108/05/15	
期中報告/第二次交貨完成(預定)日期	<input type="checkbox"/> 無期中	108/10/30	
期末報告/最末次交貨完成(預定)日期	<input type="checkbox"/> 無期末	108/12/20	
辦理事項完成(預定)日期	108/12/31		
驗收(預定)日期	108/12/31		
完成付款(預定)日期	109/01/15		
預定期程修改次數	0		

※注意：儲存資料後畫面將會鎖定無法再次儲存，若要修改必須登出解除鎖定。
 ※如修改預定期程後，預定分配數會歸零，請先自行備份分配數金額。
 ※展延申請登呈僅可上傳PDF，JPG或PNG檔，圖片大小，最大每張不超過800X600像素，檔案大小建議勿超過1MB。

儲存資料
取消

圖 42 勞務採購案登錄之預定期程

■ 預定分配數

標案總預算經費：4,000,000元

年度	月份	預定分配數	累計分配數 (元)
108	01	0	0
108	02	0	0
108	03	0	0
108	04	0	0
108	05	0	0
108	06	0	0
108	07	800,000	800,000
108	08	0	800,000
108	09	0	800,000
108	10	0	800,000
108	11	0	800,000
108	12	1,600,000	2,400,000
109	01	1,600,000	4,000,000
109	02	0	4,000,000

最後更新：2019/1/30 下午 03:49:02 林怡秀

儲存預定分配數

圖 43 預定期程之預定每月分配數編輯

(4) 財物/勞務採購案登錄-執行狀況

◆功能說明：本功能提供臺中市政府暨相關單位承辦人員，

於財物/勞務採購案件執行期間登錄案件之實際執行狀況。

步驟 1：於案件詳細頁面點選執行狀況之頁籤，進入案件執行狀況頁(圖 44)。

步驟 2：登錄案件相關實際查核點日期及規劃、決標資訊後，點選儲存資料完成案件執行狀況資料儲存(圖 44)。

步驟 3：登錄辦理情形時，需先點選每月填報作業或辦理情形欄位後方文字方塊開啟登錄畫面，填寫經費撥款狀況、辦理情形、需協辦事項、落後原因及解決對策後，點選儲存資料並關閉視窗(圖 45)。

步驟 4：匯出案件辦理歷程表時，可於每月填報作業視窗下方點選匯出案件執行明細表下載案件執行歷程檔案(圖 45)。

提醒您

- ◆ 預定期程未登錄前無法填報實際執行狀況。
- ◆ 將依照實際完成日期計算實際管考進度。
- ◆ 財務勞務採購案：填寫辦理事項或活動決標日期(70%)時即顯示彈跳視窗，提醒承辦人至經費使用頁面填列發包合計(決標)金額，彈跳視窗文字為：「本案件已決標，請至經費使用頁面填寫發包合計金額」，若已填寫完成則停止顯示彈跳視窗。
- ◆ 「工程會編號」請填寫工程會之「公共工程標案管理系統」內之標案編號；「研考會編號」請填寫研考會「基本設施補助計畫管考系統」內之標案編號。
- ◆ 解除列管申請前請確認案件資料已填報：
 - ※基本資料-案件 XY 坐標、內容概述(實際完成成果)
 - ※執行狀況-所有期程日期、撥款憑證編號
 - ※經費使用-經費決算付款資料
- ◆ 落後原因填報時會針對不同階段顯示不同落後類別選項。



Menu

- 標案新增
- 進度填報
- 開工預告
- 案件查詢
- 統計報表
- 圖表分析
- 清單列表
- 案件管理
- 使用者管理
- 系統管理

財物/勞務採購案

基本資料
預定日程
執行狀況
經費使用
相關檔案上傳
視察紀錄

預定進度 0% 實際進度 0% 進度差異 0%

招標階段
履約階段
驗收付款階段

每月填報作業	填寫每月進度資料	
辦理情形	1月份辦理情形尚未填報!!	
辦理情形	1月份辦理情形尚未填報!!	
案件編號	108AY00008 - 臺中市政VPN網路租用案(108年度)	
行政院基本設施標案編號	<input type="radio"/> 無 <input checked="" type="radio"/> 有 <input type="text"/>	
招標文件發給日期(10%)	108 年 <input type="text"/> 月 <input type="text"/> 日	預定於: 108 年 2 月 15 日 完成
招標文件核定日期(20%)	108 年 <input type="text"/> 月 <input type="text"/> 日	預定於: 108 年 2 月 21 日 完成
流標次數	<input type="text" value="0"/>	
廢標次數	<input type="text" value="0"/>	
上網(公告)日期(30%)	108 年 <input type="text"/> 月 <input type="text"/> 日	預定於: 108 年 3 月 5 日 完成
計畫書評選日期(35%)	108 年 <input type="text"/> 月 <input type="text"/> 日	預定於: 108 年 3 月 5 日 完成
決標(發包或議價)日期(40%)	108 年 <input type="text"/> 月 <input type="text"/> 日	預定於: 108 年 3 月 5 日 完成
招標(發包)方式	公開招標	
電子採購網 (發包決標案件編號)	<input type="text"/>	
投標家數	<input type="text"/>	
投標廠商	<input type="text"/>	
承包(得標)廠商	<input type="text"/>	
承包(得標)廠商統一編號	<input type="text"/>	
廠商聯絡人	<input type="text"/>	
評審委員	<input type="text"/>	
未出席評審委員	<input type="radio"/> 無 <input checked="" type="radio"/> 有 <input type="text"/>	
期前報告/第一次交貨 完成日期(55%)	未設定預定日期	
期中報告/第二次交貨 完成日期(70%)	未設定預定日期	
期末報告/最末次交貨 完成日期(85%)	未設定預定日期	
履約階段		
簽約日期	108 年 <input type="text"/> 月 <input type="text"/> 日	
履約日期	108 年 <input type="text"/> 月 <input type="text"/> 日	
辦理事項完成日期(95%)	108 年 <input type="text"/> 月 <input type="text"/> 日	預定於: 109 年 5 月 15 日 完成
驗收付款階段		
驗收日期(98%)	108 年 <input type="text"/> 月 <input type="text"/> 日	預定於: 109 年 5 月 15 日 完成
完成付款日期(100%)	108 年 <input type="text"/> 月 <input type="text"/> 日	預定於: 109 年 5 月 30 日 完成
付款基礎編號	<input type="text"/>	
擬請解除列管	<input type="checkbox"/> 尚有資料未填寫完畢, 無法擬請解除列管 [說明]	

儲存
取消

* 辦理情形需每月填寫。
 * 「工程會編號」請填寫工程會之「公共工程標案管理系統」內之標案編號。
 * 「研考會編號」請填寫研考會「基本設施補助計畫管考系統」內之標案編號。
 * 預定日期為紅色字體者表示已達填報時限, 請務必填寫, 以免造成管考進度落後!

圖 44 勞務採購案登錄之執行狀況

38

辦理情形

期間	108 ▾ 年 01 ▾ 月
辦理情形	<div>※內文請在300字以內</div> <div>複製上期辦理情形</div>
是否停工	<input type="checkbox"/> 停工中（開工日期未填寫，此項無法使用）
停工原因類別	<div>▾</div>
預計復工日期	<div></div>
需協辦事項	<div></div>

※當月5日前(含5日)只能填報上個月進度，26日後(含26日)可填報當月進度(EX：6/26~7/5可填報6月資料)。

落後原因填報

填寫說明：若案件有落後情形，均需填寫落後原因及解決對策

預計承諾完工日	<div></div>	落後項目	<div>▾</div>
落後類別	<div>▾</div>	解決對策	<div></div>
落後原因	<div></div>		

關閉視窗

匯出案件執行明細

圖 45 執行狀況之每月填報作業

(5) 財物/勞務採購案登錄-經費使用

◆功能說明：本功能提供臺中市政府暨相關單位承辦人員，
於勞務採購案件執行期間登錄案件之相關經費資訊。

步驟 1：於案件詳細頁面點選經費使用之頁籤，進入案件經費使用頁(圖 46)。

步驟 2：登錄案件相關經費資訊後，點選儲存資料完成案件經費使用資料儲存(圖 46)。

步驟 3：點選實付合計右方之歷程(圖 46)，開啟實付歷程編輯視窗，顯示案件執行期間每月之經費資料，登錄經費資料後點選儲存資料完成實付歷程填報資料儲存(圖 47)。

財物/勞務採購案

基本資料 ● 預定期程 ● 執行狀況 ● **經費使用 ●** 相關檔案上傳 ● 視察紀要 ●

案件編號	108AY00007 - 108年度臺中市政府1999服務中心系統維護案		
核定金額	2,300,000元		
預算(增加/節減)	無		元
合計總預算	2,300,000 元		
發包合計	2,175,000	元	
結算合計	0	元	
扣款合計	0	元	
實付合計	2,175,000 元	歷程	
應付未付款	0	元	
節餘款	0	元	
發包剩餘款	125,000 元 (核定金額 - 發包合計)		
標案決算淨額	2,175,000 元 (發包合計 - 結算合計)		

最後更新日期：2019/1/22 上午 09:40:56 系統開發人員

儲存

圖 46 勞務採購案登錄之經費使用

年度 108 ▼

月份	工程款(元)	應付未付款	節餘款	預定分配數
一月	0	0	0	0
二月	0	0	0	0

儲存資料 關閉視窗

圖 47 經費使用之每月實付歷程編輯

(6) 財物/勞務採購案登錄-相關檔案上傳

◆功能說明：本功能提供臺中市政府暨相關單位承辦人員，
於財物/勞務採購案件執行期間上傳案件之相關檔案資訊。

步驟 1：於案件詳細頁面點選**相關檔案上傳**之頁籤，進入案件
相關檔案上傳頁(圖 48)。

步驟 2：選擇檔案類型、指定上傳路徑並登錄備註資訊後，點
選**上傳**完成檔案資料儲存，頁面下方顯示已上傳之相關檔案資訊(圖
48)。

步驟 3：當有暫時解列、撤銷案件之需求時，請於此上傳檔案
並選擇「暫時解列」或「撤銷案件」，爾後研考會將會收到通知並設
定。

提醒您

◆ 上傳圖片規格：

- ※施工後照片請考量整體性及美觀等因素進行上傳。
- ※圖片尺寸，最大勿高過 800x600 像素，檔案大小建議勿超過 1MB。
- ※圖片建議使用 JPG 或 GIF 格式、RGB 模式。

◆ 文件檔案限傳 PDF 格式。

◆ 同筆標案上傳檔案時，請注意避免相同使用同樣之檔案名稱

財物/勞務採購案

基本資料	預定期程	執行狀況	經費使用	相關檔案上傳	視察紀要
------	------	------	------	--------	------

案件編號	109AZ00006				
案件名稱	「109年度雪霸國家公園園區原住民文化傳				

1	請選擇	選擇檔案	未選擇任何檔案	備註：
2	請選擇	選擇檔案	未選擇任何檔案	備註：
3	請選擇	選擇檔案	未選擇任何檔案	備註：

※施工後照片請考量整體性及美觀等因素進行上傳。
 ※圖片尺寸，最大勿高過800X600像素，檔案大小建議勿超過1MB。
 ※圖片建議使用JPG或GIF格式、RGB模式。
 ※文件檔案限傳PDF格式。
 ※同筆標案上傳檔案時，請注意避免相同使用同樣之檔案名稱。

上傳

圖 48 財物/勞務採購案登錄之相關檔案上傳

(7) 財物/勞務採購案登錄-視察紀要

◆功能說明：本功能提供臺中市政府業務機關僅供查詢(可
查看紀要)，研考會具備修改紀要之權限。於財物/勞務採購
案件執行期間可隨行紀錄，點選「視察紀要」的功能頁籤，
填報視察紀要資訊，並可將資料產製成報表。

步驟 1：於案件詳細頁面點選視察紀要之頁籤，進入案件視察
紀要填報。

步驟 2：點選新增(圖 49)會彈出新增視察紀要的視窗，填報視
察紀要的相關資訊後，點選儲存，頁面即時顯示已建立完成視察紀要
資訊(圖 50)。

步驟 3：點選報表產製，即可將該案視察紀要匯出。

財物/勞務採購案

基本資料	預定期程	執行狀況	經費使用	相關檔案上傳	視察紀要
案件編號	108AY00006				
案件名稱	臺中市政府108年資訊安全管理與防禦維護				
※本視察紀要為同仁隨行紀錄，仍以會議紀錄為主。					
長官名稱	登錄日期	視察開工日	預計開工日	開工日是否符合	視察完工日
					預計完工日
					完工日是否符合
					新增

※開工日、完工日「是否符合」顯示規則：

新增後條件一致時顯示「符合」，其他顯示「不符合」

「預定開工日期」<=>「視察開工日」

「預定完工日期」<=>「視察完工日」

比對原則：僅比對年度及月份，「預定開工日」提早於「視察開工日」或「預定完工日」提早於「視察完工日」，亦算符合




※功能權限：業務機關僅供查詢(可查看紀要)，研考會具備修改紀要之權限。

圖 49 財物/勞務採購案登錄之視察紀要

提醒您

◆ 只要有市長視察之標案，該標案即升級為府列管案件。

視察紀要

案件編號：	108AY00008
案件名稱：	臺中市政VPN網路租用案(108年度)
長官名稱：	<input type="text"/>
日期：	<input type="text"/> 
視察開工日：	<input type="text"/> 
視察完工日：	<input type="text"/> 
紀要內容：	<input type="text"/>
備註：	<input type="text"/>

儲存資料

圖 50 財物/勞務採購案登錄之新增視察紀要

第五節 執行狀況回報-規劃、設計案

(1) 規劃、設計案登錄-案件查詢

◆功能說明：本功能提供臺中市政府暨相關單位承辦人員，
於系統內查詢規劃、設計案之案件清單。

步驟 1：點選左側功能選單「執行狀況回報」的「規劃、設計案」(圖 51)。

步驟 2：輸入案件查詢資料，點選送出查詢，下方將出現查詢結果清單 (圖 52)。

步驟 3：於查詢結果清單中點選欲登錄之計畫 (圖 52)，可進入案件詳細資料頁面。



圖 51 執行狀況回報之規劃、設計案

A search form interface with various input fields and dropdown menus. The fields include: '年度區間' (Year Range) with '108' and '108' selected; '案件類別' (Case Category) with '全部' (All) selected; '案件編號' (Case Number) and '案件名稱' (Case Name) as text input fields; '無承辦人' (No Handler) and '活動類' (Activity Type) as checkboxes; '預算金額' (Budget Amount) with a range input; '工程執行單位' (Engineering Execution Unit) with three dropdown menus, all set to '全部'; and '案件新增期間' (Case New Period) with date pickers. A teal '送出查詢' (Submit Query) button is located at the bottom right, highlighted with a red rectangular border.

圖 52 規劃、設計案登錄之案件查詢

(2) 規劃、設計案登錄-基本資料

◆功能說明：本功能提供臺中市政府暨相關單位承辦人員，
於規劃、設計案件新增後登錄案件之基本資料。

步驟 1：於案件詳細頁面點選基本資料之頁籤，進入案件基本資料頁(圖 53)。

步驟 2：確認並修正案件基本資料後點選儲存資料完成案件基本資料儲存(圖 54)。

The screenshot displays the 'Basic Information' (基本資料) tab for a planning and design case. The interface includes a top navigation bar with tabs for 'Basic Information', 'Pre-scheduled Progress', 'Execution Status', 'Expense Usage', 'Related Document Upload', and 'View Record'. The 'Basic Information' tab is active and highlighted with a red box. Below the tabs, the form contains several sections: 'Case Information' (Case Name, Case Type, Case Number, Approval Number), 'Location Information' (County, Township, X/Y Coordinates, GIS Link), 'Organizational Information' (Supervising Agency, Engineering Unit, Planning Unit, Research Personnel), and 'Project Information' (Project Name, Project Type, Project Status). The 'Case Name' field is populated with '109年本市原住民族基層建設小型零星工程委託設計監造技術服務'. The 'Project Status' is set to 'New Case' (新增專案). The 'Project Type' is set to 'Other (for procurement and procurement cases)' (其他(財物及勞務採購案件)). The 'Project Status' is set to 'New Case' (新增專案). The 'Project Status' is set to 'New Case' (新增專案). The 'Project Status' is set to 'New Case' (新增專案).

圖 53 規劃、設計案登錄之基本資料頁籤



圖 54 規劃、設計案登錄之基本資料

◆ 新增專案

步驟 1：按下新增專案，即彈跳視窗提供設定所屬專案、策略標的，按下新增及確定後即帶入至系統中。(圖 55)

步驟 2：在預期成果欄位按下新增其他年度及彈跳視窗提供設定年度、預期成果資訊，按下新增後即跳出提醒視窗，確認資料是否正確否則無法修改，若正確擇點選確定帶入至系統中。

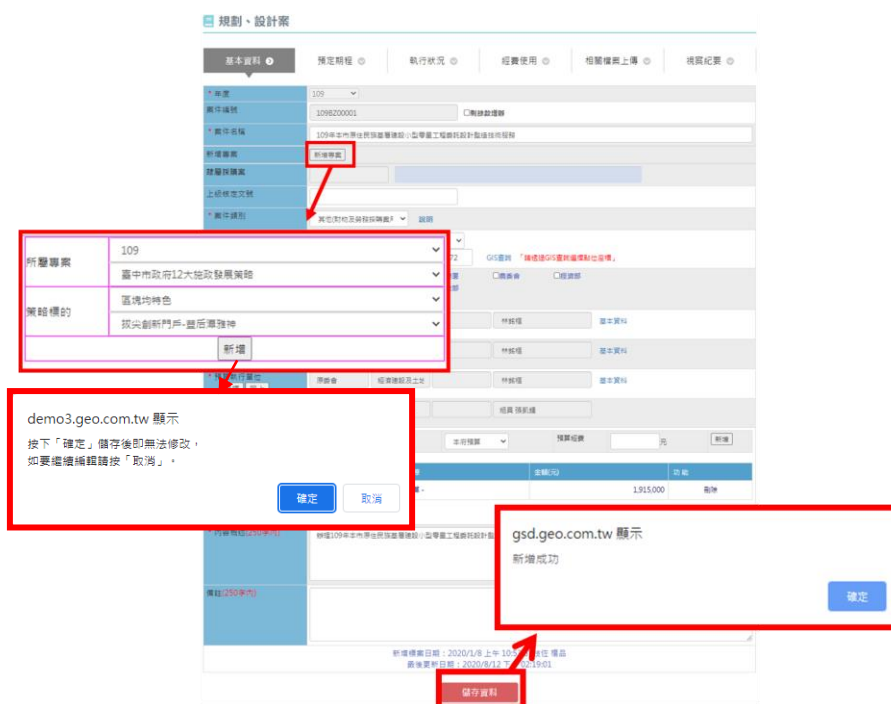


圖 55 規劃、設計案登錄—新增專案

(3) 規劃、設計案登錄-預定期程

◆功能說明：本功能提供臺中市政府暨相關單位承辦人員，於規劃、設計案件新增後登錄案件之預定查核點及每月分配數。

步驟 1：於案件詳細頁面點選**預定期程**之頁籤，進入案件預定期程頁(圖 57)。

步驟 2：登錄案件相關查核點日期後，點選**儲存資料**完成案件預定查核點日期儲存(圖 57)。

步驟 3：登錄查核點日期後，可於頁面下方登錄案件預定之每月分配數後，點選**儲存每月分配數**儲存資料(圖 58)。

提醒您

- ◆ 預定查核點日期儲存後即無法修改
- ◆ 查核點日期儲存後方可登錄預定支出。
- ◆ 預定支出之起迄月份間距係依照查核點之開始到驗收日期後兩個月。
- ◆ 將依照預定查核點日期計算預定管考進度。
- ◆ 查核點日期儲存後資料將被鎖定，修正日期需簽奉核准後，提出申請並由管考單位審核。
- ◆ 累計預定分配數需等於案件總預算經費。
- ◆ 申請解除鎖定後將由管考單位審核，審核通過後始可編修預定期程資料，並計算一次修改期程之次數。

* 年度	109									
案件編號	109AY00001 <input type="checkbox"/> 刪錄款增辦									
* 案件名稱	臺中市政府109年度資訊機房暨所屬機關電腦資訊設備維護									
新增專案	<input type="button" value="新增專案"/>									
所屬專案	108年度 前鋒基礎建設計畫 - 人才培育促進就業建設 / 新國際門戶 / 機場門戶 <input type="button" value="刪除"/>									
項次	1-1-2									
預期成果	<table border="1"> <tr> <td>新增其他年度</td> <td> <table> <tr> <td>年度</td> <td>109</td> </tr> <tr> <td>預期成果</td> <td>內政部都委會審議通過。</td> </tr> <tr> <td></td> <td><input type="button" value="新增"/></td> </tr> </table> </td> </tr> </table>		新增其他年度	<table> <tr> <td>年度</td> <td>109</td> </tr> <tr> <td>預期成果</td> <td>內政部都委會審議通過。</td> </tr> <tr> <td></td> <td><input type="button" value="新增"/></td> </tr> </table>	年度	109	預期成果	內政部都委會審議通過。		<input type="button" value="新增"/>
新增其他年度	<table> <tr> <td>年度</td> <td>109</td> </tr> <tr> <td>預期成果</td> <td>內政部都委會審議通過。</td> </tr> <tr> <td></td> <td><input type="button" value="新增"/></td> </tr> </table>	年度	109	預期成果	內政部都委會審議通過。		<input type="button" value="新增"/>			
年度	109									
預期成果	內政部都委會審議通過。									
	<input type="button" value="新增"/>									
上級核定文號										
活動類檔案										
* 案件類別	其他(財物及勞務採購案件) 說明									

圖 56 所屬專案與預期成果

(4) 財物/勞務採購案登錄-預定期程

◆功能說明：本功能提供臺中市政府暨相關單位承辦人員，
於財物/勞務採購案件新增後登錄案件之預定查核點及每月
分配數。

步驟 1：於案件詳細頁面點選**預定期程**之頁籤，進入案件預定期程頁(圖 42)。

步驟 2：登錄案件相關查核點日期後，點選**儲存資料**完成案件
預定查核點日期儲存(圖 42)。

步驟 3：登錄查核點日期後，可於頁面下方登錄案件預定之每
月分配數後，點選**儲存每月分配數**儲存資料(圖 43)。

基本資料	預定期程	執行狀況	經費使用	相關檔案上傳	視察紀要
------	-------------	------	------	--------	------

案件編號	108BQ00001 - 臺中清水眷村文化園區第三期整修工程規劃設計委託技術服務案		
選定規劃單位(預定)日期	108/05/01		
初步規劃(預定)日期	108/11/01		
細部設計(預定)日期	109/09/01		
設計完成(預定)日期	109/12/31		
預定期程修改次數	0		

※注意：儲存資料後畫面將會鎖定無法再次儲存，若要修改必須簽請解除鎖定。
※如修改預定期程後，預定分配數會歸零，請先自行備份分配數金額。
※展延申請簽呈僅可上傳PDF、JPG或PNG檔，圖片尺寸，最大勿超過800X600像素，檔案大小建議勿超過1MB。

儲存資料 取消

圖 57 規劃、設計案登錄之預定期程

標案總預算經費：1,915,000元

預定分配數

年度	月份	預定分配數 (元)	累計分配數 (元)
108	03	<input type="text" value="0"/>	<input type="text" value="0"/>
108	04	<input type="text" value="0"/>	<input type="text" value="0"/>
108	05	<input type="text" value="0"/>	<input type="text" value="0"/>
108	06	<input type="text" value="0"/>	<input type="text" value="0"/>
108	07	<input type="text" value="0"/>	<input type="text" value="0"/>
108	08	<input type="text" value="0"/>	<input type="text" value="0"/>
108	09	<input type="text" value="0"/>	<input type="text" value="0"/>
108	10	<input type="text" value="0"/>	<input type="text" value="0"/>
108	11	<input type="text" value="0"/>	<input type="text" value="0"/>
108	12	<input type="text" value="1915000"/>	<input type="text" value="1915000"/>
109	01	<input type="text" value="0"/>	<input type="text" value="1915000"/>

最後更新：2019/2/14 下午 03:38:37



圖 58 預定期程之預定每月分配數編輯

(5) 規劃、設計案登錄-執行狀況

◆功能說明：本功能提供臺中市政府暨相關單位承辦人員，
於規劃、設計案件執行期間登錄案件之實際執行狀況。

步驟 1：於案件詳細頁面點選執行狀況之頁籤，進入案件執行狀況頁(圖 60)。

步驟 2：提醒案件進度是否落後，點擊階段即可跳轉至該區域

步驟 3：登錄案件相關實際查核點日期及規劃、決標資訊後，點選儲存資料完成案件執行狀況資料儲存(圖 60)。

步驟 4：登錄辦理情形時，需先點選每月填報作業或辦理情形欄位後方文字方塊開啟登錄畫面(圖 60)，填寫相關資料後，點選儲存資料並關閉視窗 (圖 61)。

步驟 5：匯出案件辦理歷程表時，可於每月填報作業視窗下方點選匯出案件執行明細表下載檔案(圖 61)。

步驟 6：規劃設計案：填寫遴定規劃單位(20%)時即顯示彈跳視窗，提醒承辦人至經費使用頁面填列發包合計(決標)金額；若已填寫完成則停止顯示此彈跳視窗。

圖 59 規劃、設計案頁面

提醒您

- ◆ 預定期程未登錄前無法填報實際執行狀況。
- ◆ 將依照實際完成日期計算實際管考進度。
- ◆ 「工程會編號」請填寫工程會之「公共工程標案管理系統」內之標案編號；「研考會編號」請填寫研考會「基本設施補助計畫管考系統」內之標案編號。
- ◆ 解除列管申請前請確認案件資料已填報：
 - ※基本資料-案件 XY 坐標、內容概述(實際完成成果)
 - ※執行狀況-所有期程日期、撥款憑證編號
 - ※經費使用-經費決算付款資料
- ◆ 規劃設計案：填寫遴定規劃單位(20%)時即顯示彈跳視窗，提醒承辦人至經費使用頁面填列發包合計(決標)金額，彈跳視窗文字為：「本案件已決標，請至經費使用頁面填寫發包合計金額」，若已填寫完成則停止顯示此彈跳視窗。
- ◆ 落後原因填報時針對不同階段顯示不同落後類別選項。

臺中市政府 標案管考系統

研考會 管制考核組 系統開發人員 首頁 登出

專案首頁

標案新增

進度填報

開工預告

案件查詢

統計報表

圖表分析

清單列表

案件管理

使用者管理

系統管理

規劃、設計案

基本資料 預定期程 執行狀況 經費使用 相關檔案上傳 視察紀要

實際進度 20%

預定進度 20% 實際進度 20% 進度差異 0%

招標階段 履約階段 驗收付款階段

每月填報作業	填寫每月進度資料	審核點說明
辦理情形	1 月份辦理情形尚未填報!!	
招標階段		
案件編號	108BF00004 - 臺中市藍屋基108年度「零星修護工程」暨「道路路面修護工程」委託設計監造	
行政院基本設施標案編號	<input type="text"/>	編號格式: ex: c001-1
承包(得標)廠商	<input type="text"/>	
承包(得標)廠商統一編號	<input type="text"/>	
廠商聯絡人	<input type="text"/>	
通定規劃單位日期(20%)	107 年 12 月 18 日	預定於: 107 年 12 月 18 日 完成
設計標樣次數	0	
設計標樣次數	0	
履約階段		
初步規劃日期(40%)	108 年 月 日	預定於: 108 年 1 月 31 日 完成
電子採購案 (發包決標案件編號)	<input type="text"/>	初步規劃日期輸入後, 此欄位必填
細部設計日期(80%)	108 年 月 日	預定於: 108 年 3 月 15 日 完成
設計完成日期(100%)	108 年 月 日	預定於: 108 年 4 月 30 日 完成
期初完成(預定)日期	<input type="text"/>	
期末完成(預定)日期	<input type="text"/>	
驗收付款階段		
付款審證編號	<input type="text"/>	※若有各審付款憑證編號請用逗號(,)分開。
撤銷解除列管	尚有資料未填寫, 無法撤銷解除列管 [說明]	

* 辦理情形需每月填寫。
* 「工程會編號」請填寫工程會之「公共工程標案管理系統」內之標案編號。
* 「研考會編號」請填寫研考會「基本設施補助計畫管考系統」內之標案編號。
* 預定期程為紅色字體者表示已填填報時間, 請務必填寫, 以免造成管考進度落差!
最後更新日期: 2019/1/2 上午 09:45:08 技士 莊博琪

儲存 取消

圖 60 規劃、設計案登錄之執行狀況



執行狀況

報款歷程

計畫款

0

核定支用款

0

撥付未付款

0

預計款

0

辦理情形

期間

108 年 01 月

辦理情形

※內文請在300字以內

複製上期辦理情形

是否停工

○ 停工中

停工原因類別

預計竣工日期

2018

備註事項

※當月5日前(含5日)只能填報上個月進度，26日後(含26日)可填報當月進度(EX：606~705可填報6月資料)。

落後原因填報

備註說明：若案件有落後情形，均需填寫落後原因及解決計畫

預計填報完工日

2018

落後類別

落後項目

落後原因

解決計畫

關閉視窗

匯出案件執行明細

年份	月份	辦理情形	預定發考進度	實際發考進度	進度落後月數	落後類別	落後項目	落後原因	解決計畫	預計填報完工日	登錄人員及時間
107	12	招標、評選、議價	0	0	0						2018/12/27 上午 09:54:32 蕭紹勳 李國祥

圖 61 執行狀況之每月填報作業

(6) 規劃、設計案登錄-經費使用

◆功能說明：本功能提供臺中市政府暨相關單位承辦人員，

於規劃、設計案件執行期間登錄案件之相關經費資訊。

步驟 1：於案件詳細頁面點選經費使用之頁籤，進入案件經費使用頁(圖 62)。

步驟 2：登錄案件相關經費資訊後，點選儲存資料完成案件經費使用資料儲存(圖 62)。

步驟 3：點選實付合計右方之歷程，開啟實付歷程編輯視窗，顯示案件執行期間每月之經費資料，登錄經費資料後點選儲存資料完成實付歷程填報資料儲存(圖 63)。

基本資料	預定期程	執行狀況	經費使用	相關檔案上傳	視察紀要
案件編號	108BD01004 - 108年度臺中市太平區災害復建工程委託設計監造(開口契約)				
核定金額	1,470,000 元				
預算(追加/追減)	無 [] 元				
合計總預算	1,470,000 元				
發包合計	[] 0 元				
結算合計	[] 0 元				
扣款合計	[] 0 元				
實付合計	[] 0 元 歷程				
應付未付數	[] 0 元				
節餘數	[] 0 元				
發包剩餘款	1,470,000 元 (工程總預算 - 工程發包合計)				
工程決算淨額	0 元 (工程發包合計 - 工程結算合計)				
最後更新日期：2019/1/21 下午 12:05:01 系統開發人員					
[儲存]					

圖 62 規劃、設計案登錄之經費使用

年度 108 ▾				
月份	工程款(元)	應付未付數	節餘數	預定分配數
一月	[] 0	[] 0	[] 0	[] 0
二月	[] 0	[] 0	[] 0	[] 0

[儲存資料] [關閉視窗]

圖 63 經費使用之每月實付歷程編輯

(7)規劃、設計案登錄-相關檔案上傳

◆功能說明：本功能提供臺中市政府暨相關單位承辦人員，

於規劃、設計案件執行期間上傳案件之相關檔案資訊。

步驟 1：於案件詳細頁面點選**相關檔案上傳**之頁籤，進入案件相關檔案上傳頁(圖 64)。

步驟 2：選擇檔案類型、指定上傳路徑並登錄備註資訊後，點選**上傳**完成檔案資料儲存，頁面下方顯示已上傳之相關檔案資訊(圖 64)。

步驟 3：當有暫時解列、撤銷案件之需求時，請於此上傳檔案並選擇「暫時解列」或「撤銷案件」，爾後研考會將會收到通知並設定。

提醒您

◆ 上傳圖片規格：

※施工後照片請考量整體性及美觀等因素進行上傳。

※圖片尺寸，最大勿高過 800x600 像素，檔案大小建議勿超過 1MB。

※圖片建議使用 JPG 或 GIF 格式、RGB 模式。

◆ 文件檔案限傳 PDF 格式。

◆ 同筆標案上傳檔案時，請注意避免相同使用同樣之檔案名稱

■ 規劃、設計案

基本資料 ▼	預定期程 ▼	執行狀況 ▼	經費使用 ▼	相關檔案上傳 ▶	視察紀要 ▼
--------	--------	--------	--------	----------	--------

案件編號	109BZ00001				
案件名稱	109年本市原住民族基層建設小型零星工程				

1	施工後 ▼	選擇檔案 沒有選擇檔案	備註:	
2	請選擇 施工前 施工中 施工後 其他 暫時解列 重啟案件	選擇檔案 沒有選擇檔案	備註:	
3		選擇檔案 沒有選擇檔案	備註:	

※施工後照片請考量整體性及美觀等因素進行上傳。
 ※圖片尺寸，最大勿高過800X600像素，檔案大小建議勿超過1MB。
 ※圖片建議使用JPG或GIF格式、RGB模式。
 ※文件檔案限傳PDF格式。
 ※同筆檔案上傳檔案時，請注意避免相同使用同樣之檔案名稱。

上傳

圖 64 規劃、設計案登錄之相關檔案上傳

(8) 規劃、設計案登錄-視察紀要

◆功能說明：本功能提供臺中市政府業務機關僅供查詢(可
查看紀要)，研考會具備修改紀要之權限。於財物/勞務採購
案件執行期間可隨行紀錄，點選「視察紀要」的功能頁籤，
填報視察紀要資訊，並可將資料產製成報表。

步驟 1：於案件詳細頁面點選視察紀要之頁籤，進入案件視察
紀要填報。

步驟 2：點選新增(圖 65)會彈出新增視察紀要的視窗，填報視
察紀要的相關資訊後，點選儲存，頁面即時顯示已建立完成視察紀要
資訊(圖 66)。

步驟 3：點選報表產製，即可將該案視察紀要匯出。

三 規劃、設計案

基本資料	預定期程	執行狀況	經費使用	相關檔案上傳	視察紀要
------	------	------	------	--------	------

案件編號: 1088D01004
案件名稱: 108年度臺中市太平區災害復建工程委託設

※本視察紀要為同仁隨行紀錄，仍以會議紀錄為主。

視察名稱	登錄日期	視察開工日	預計開工日	開工日是否符合	視察完工日	預計完工日	完工日是否符合

新增

※開工日、完工日「是否符合」顯示規則：
新增後條件一致時顯示「符合」，其他顯示「不符合」
「預定開工日期」<=>「視察開工日」
「預定完工日期」<=>「視察完工日」
比對原則：僅比對年度及月份，「預定開工日」提早於「視察開工日」或「預定完工日」提早於「視察完工日」，亦算符合
※功能權限：業務機關僅供查詢(可查看紀要)，研考會具備修改紀要之權限。

圖 65 規劃、設計案登錄之視察紀要

視察紀要

案件編號：	108BD01004
案件名稱：	108年度臺中市太平區災害復建工程委託設計監造(開口契約)
長官名稱：	<input type="text"/>
日期：	<input type="text"/> <input type="button" value="TO"/>
視察開工日：	<input type="text"/> <input type="button" value="TO"/>
視察完工日：	<input type="text"/> <input type="button" value="TO"/>
紀要內容：	<input type="text"/>
備註：	<input type="text"/>

圖 66 規劃、設計案登錄之新增視察紀要

提醒您

◆ 只要有市長視察之標案，該標案即升級為府管案件。

第六節 執行狀況回報-用地取得案

(1) 用地取得案登錄-案件查詢

◆功能說明：本功能提供臺中市政府暨相關單位承辦人員，
於系統內查詢用地取得案之案件清單。

步驟 1：點選左側功能選單「執行狀況回報」的「用地取得案登錄」（圖 67）。

步驟 2：輸入案件查詢資料，點選送出查詢，下方將出現查詢結果清單（圖 68）。

步驟 3：於查詢結果清單中點選欲登錄之計畫（圖 68），可進入案件詳細資料頁面。



圖 67 執行狀況回報之用地取得案登錄



圖 68 用地取得案登錄之案件查詢

(2) 用地取得案登錄-基本資料

◆功能說明：本功能提供臺中市政府暨相關單位承辦人員，
於用地取得案件新增後登錄案件之基本資料。

步驟 1：於案件詳細頁面點選**基本資料**之頁籤，進入案件基本資料頁(圖 69)。

步驟 2：確認並修正案件基本資料後點選**儲存資料**完成案件基本資料儲存(圖 70)。

用地取得案

基本資料 | 預定期程 | 執行狀況 | 經費使用 | 相關檔案上傳 | 視察紀要

* 年度: 109

案件編號: 109CF00007 ☐ 刪除該增辦

* 案件名稱: 臺原區11-35號都市計畫道路工程

新增專案:

上級核定文號:

* 案件類別: 交通工程

* 列管機關: ☐ 國發會 ☐ 工程會 ☐ 營建署 ☐ 農委會 ☐ 經濟部 ☒ 臺中市政府 ☐ 教育部 ☐ 內政部

* 預算持有單位: 臺中市政府 辦事員 黃柏勝

* 工程執行單位: 建設局 新建工程處 辦事員 黃柏勝

* 徵收用地單位: 建設局 新建工程處 辦事員 黃柏勝

* 協辦單位: 建設局 新建工程處 辦事員 黃柏勝

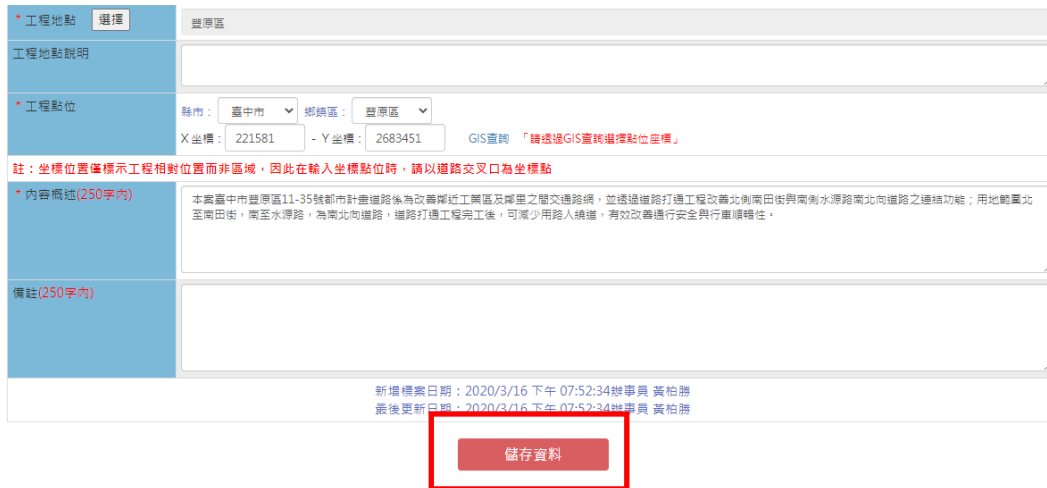
* 本案研考人員: 建設局 企劃科

* 經費來源: 預算年度: 109 本府預算 預算經費: 元

年度	預算來源	金額(元)	功能
109	本府預算 -	100,000,000	<input type="button" value="刪除"/>
110	本府預算 -	155,000,000	<input type="button" value="刪除"/>

總預算經費: 255,000,000 元

圖 69 用地取得案—基本資料



* 工程地點 選擇

工程地點說明

* 工程點位

縣市：臺中市 鄉鎮區：豐原區

X 坐標：221581 - Y 坐標：2683451 GIS查詢 「轉透過GIS查詢選擇點位座標」

註：坐標位置僅標示工程相對位置而非區域，因此在輸入坐標點位時，請以道路交叉口為坐標點

* 內容簡述(250字內)

備註(250字內)

新增標案日期：2020/3/16 下午 07:52:34 辦事員 黃柏勝
最後更新日期：2020/3/16 下午 07:52:34 辦事員 黃柏勝

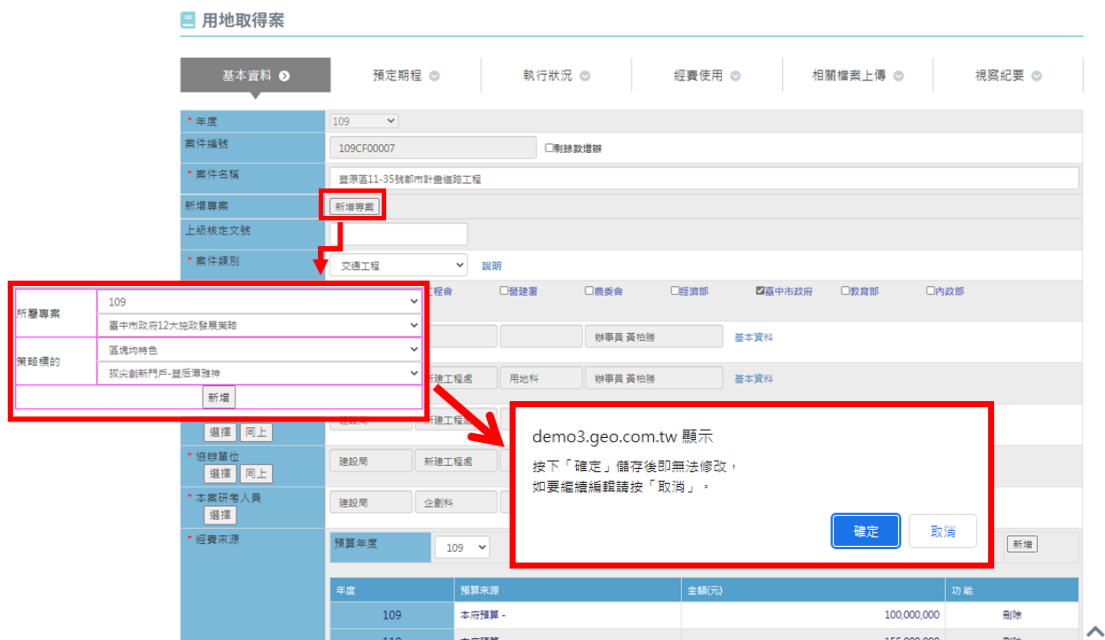
儲存資料

圖 70 用地取得案登錄之基本資料

◆ 新增專案

步驟 1：按下新增專案，即彈跳視窗提供設定所屬專案、策略標的，按下新增及確定後即帶入至系統中。

步驟 2：在預期成果欄位按下新增其他年度及彈跳視窗提供設定年度、預期成果資訊，按下新增後即跳出提醒視窗，確認資料是否正確否則無法修改，若正確擇點選確定帶入至系統中。(圖 71)



用地取得案

基本資料 預定期程 執行狀況 經費使用 相關檔案上傳 視察紀錄

* 年度 109

案件編號 109CF00007 ☐ 刪除新增

* 案件名稱 豐原區11-35號都市計畫道路工程

新增專案

上級核定文號

* 案件類別 交通工程 說明

所屬專案 109 臺中市政府12大建設發展策略

策略標的 區域均特色 振興創新門戶-豐后潭強神

新增

demo3.geo.com.tw 顯示
按下「確定」儲存後即無法修改，
如要繼續編輯請按「取消」

確定 取消

年度	預算來源	金額(元)	功能
109	本府預算 -	100,000,000	刪除
110	本府預算 -	155,000,000	刪除

圖 71 用地取得案—新增專案



圖 72 用地取得案—所屬專案、預定成果

(3) 用地取得案登錄-預定期程

◆功能說明：提供臺中市政府暨相關單位承辦人員，於用地取得案件新增後登錄案件之預定查核點及每月分配數。

步驟 1：於案件詳細頁面點選預定期程之頁籤，進入案件預定期程頁(圖 73)。

步驟 2：登錄案件相關查核點日期後，點選儲存資料完成案件預定查核點日期儲存(圖 73)。

步驟 3：登錄查核點日期後，可於頁面下方登錄案件預定之每月分配數後，點選儲存每月分配數儲存資料(圖 74)。

提醒您

- ◆ 預定查核點日期儲存後即無法修改
- ◆ 查核點日期儲存後方可登錄預定支出。
- ◆ 預定支出之起迄月份間距係依照查核點之開始到驗收日期後兩個月。
- ◆ 將依照預定查核點日期計算預定管考進度。
- ◆ 查核點日期儲存後資料將被鎖定，修正日期需簽奉核准後，提出申請並由管考單位審核。
- ◆ 累計預定分配數需等於案件總預算經費。
- ◆ 申請解除鎖定後將由管考單位審核，審核通過後始可編修預定期程資料，並計算一次修改期程之次數。

基本資料
預定期程
執行狀況
經費使用
相關檔案上傳
視察紀要

案件編號	108C729001 - 購置潭陽里、潭北里聯合活動中心用地取得案		
都市中心樁測量(預定)完成日	108/07/31		
點交中心樁(預定)	108/07/31		
分割、造冊及分算地價完成(預定)	108/07/31		
召開協議價購(預定)日期	108/07/31		
公示送達(預定)日期	108/07/31		
移送地政局辦理徵收(預定)日期	108/07/31		
函主管機關核准(預定)日期	108/07/31		
公告(預定)日期	108/07/31		
發價(預定)日期	108/07/31		
繳存國庫專戶保管(預定)日期	108/07/31		
預定期程修改次數	0		

※注意：儲存資料後畫面將會鎖定無法再次儲存，若要修改必須簽請解除鎖定。
※如修改預定期程後，預定分配數會歸零，請先自行備份分配數金額。

儲存資料
取消

圖 73 用地取得案登錄之預定期程

標案總預算經費：6,829,000元

預定分配數

年度	月份	預定分配數 (元)	累計分配數 (元)
108	07	6,829,000	6,829,000
108	08	0	6,829,000

最後更新：2019/1/10 下午 03:19:07 林晉民

儲存預定分配數

圖 74 預定期程之預定每月分配數編輯

(4) 用地取得案登錄-執行狀況

◆功能說明：本功能提供臺中市政府暨相關單位承辦人員，
於用地取得案件執行期間登錄案件之實際執行狀況。

步驟 1：於案件詳細頁面點選執行狀況之頁籤(圖 75)。

步驟 2：登錄案件相關實際查核點日期及規劃、決標資訊後，
點選儲存資料完成案件執行狀況資料儲存(圖 75)。

步驟 3：登錄辦理情形時，需先點選每月填報作業或辦理情形
欄位後方文字方塊開啟登錄畫面，填寫經費撥款狀況、辦理情形、需
協辦事項、落後原因及解決對策後，點選儲存資料並關閉視窗(圖 76)。

步驟 4：匯出案件辦理歷程表時，可於每月填報作業視窗下方
點選匯出案件執行明細表下載案件執行歷程檔案(圖 76)。

提醒您

- ◆ 預定期程未登錄前無法填報實際執行狀況。
- ◆ 將依照實際完成日期計算實際管考進度。
- ◆ 「工程會編號」請填寫工程會之「公共工程標案管理系統」內之標案編號；「研考會編號」請填寫研考會「基本設施補助計畫管考系統」內之標案編號。
- ◆ 解除列管申請前請確認案件資料已填報：
 - ※基本資料-案件XY坐標、內容概述(實際完成成果)
 - ※執行狀況-所有期程日期、撥款憑證編號
 - ※經費使用-經費決算付款資料
- ◆ 落後原因填報時針對不同階段顯示不同落後類別選項。



標案新增

進度填報

開工預告

案件查詢

統計報表

圖表分析

清單列表

案件管理

使用者管理

系統管理

用地取得案

基本資料
預定工期
執行狀況
經費使用
相關檔案上傳
視察紀錄

預定進度 0%	實際進度 0%	進度差異 0%
每月填報作業		
案件編號	108C729001 - 購置潭陽里、潭北里聯合活動中心用地取得案	
本月辦理情形	1 月份辦理情形尚未填報!! 查核點說明	
行政院基本設施標案編號	*有 <input type="text"/> 填報格式: ex: c001-1 @無	
承包(得標)廠商	<input type="text"/>	
承包(得標)廠商統一編號	<input type="text"/>	
廠商聯絡人	<input type="text"/>	
流標次數	<input type="text" value="0"/>	
廢標次數	<input type="text" value="0"/>	
都市中心槽測量完成日 (15%)	108 年 <input type="text"/> 月 <input type="text"/> 日 預定於: 108 年 7 月 31 日 完成	
點交中心槽(30%)	108 年 <input type="text"/> 月 <input type="text"/> 日 預定於: 108 年 7 月 31 日 完成	
分割、造冊及分置地價完成 (40%)	108 年 <input type="text"/> 月 <input type="text"/> 日 預定於: 108 年 7 月 31 日 完成	
召開協議價購日期(50%)	108 年 <input type="text"/> 月 <input type="text"/> 日 預定於: 108 年 7 月 31 日 完成	
公示送達日期(60%)	108 年 <input type="text"/> 月 <input type="text"/> 日 預定於: 108 年 7 月 31 日 完成	
移送地政局辦理徵收日期 (70%)	108 年 <input type="text"/> 月 <input type="text"/> 日 預定於: 108 年 7 月 31 日 完成	
適主發標日期(75%)	108 年 <input type="text"/> 月 <input type="text"/> 日 預定於: 108 年 7 月 31 日 完成	
公告日期(85%)	108 年 <input type="text"/> 月 <input type="text"/> 日 預定於: 108 年 7 月 31 日 完成	
發價日期(95%)	108 年 <input type="text"/> 月 <input type="text"/> 日 預定於: 108 年 7 月 31 日 完成	
繳存國庫專戶保管日期 (100%)	108 年 <input type="text"/> 月 <input type="text"/> 日 預定於: 108 年 7 月 31 日 完成	
付款率編號	<input type="text"/>	
撤銷解除列管	*尚有未填寫資料, 無法撤銷解除列管 [說明]	

儲存
取消

圖 75 用地取得案登錄之執行狀況

辦理情形

期間

辦理情形

是否停工

停工原因類別

預計停工日期

需協商事項

108 年 01 月

※內文請在300字以內 [複製上期辦理情形](#)

※當月5日前(含5日)只能填報上個月進度, 26日後(含26日)可填報當月進度(EX: 6/26-7/5可填報6月資料)。

落後原因填報

填寫說明: 若案件有落後情形, 均需填寫落後原因及解決對策

預計承諾完工日

落後類別

落後原因

落後項目

解決對策

關閉視窗
匯出案件執行明細

圖 76 執行狀況之每月填報作業

(5) 用地取得案登錄-經費使用

◆功能說明：本功能提供臺中市政府暨相關單位承辦人員，

於用地取得案件執行期間登錄案件之相關經費資訊。

步驟 1：於案件詳細頁面點選**經費使用**之頁籤，進入案件經費使用頁(圖 77)。

步驟 2：登錄案件相關經費資訊後，點選**儲存資料**完成案件經費使用資料儲存(圖 77)。

步驟 3：點選實付合計右方之**歷程**，開啟實付歷程編輯視窗，顯示案件執行期間每月之經費資料，登錄經費資料後點選**儲存資料**完成實付歷程填報資料儲存(圖 78)。



基本資料	預定期程	執行狀況	經費使用	相關檔案上傳	視察紀要
案件編號	108C729001 - 購置潭陽里、潭北里聯合活動中心用地取得案				
用地預算金額 (土地及建物補償費)	6,829,000 元				
預算增加 / 追減	無 元				
合計總預算	6,829,000 元				
實付合計	0 元 歷程				
應付未付數	0 元				
節餘數	0 元				
最後更新日期：2019/1/21 下午 01:54:19 系統開發人員					
儲存					

圖 77 用地取得案登錄之經費使用



年度 108 ▼				
月份	工程款(元)	應付未付數	節餘數	預定分配數
一月	0	0	0	
關閉視窗				

圖 78 經費使用之每月實付歷程編輯

(6) 用地取得案登錄-相關檔案上傳

◆功能說明：本功能提供臺中市政府暨相關單位承辦人員，
於用地取得案件執行期間上傳案件之相關檔案資訊。

步驟 1：於案件詳細頁面點選**相關檔案上傳**之頁籤，進入案件
相關檔案上傳頁(圖 79)。

步驟 2：選擇檔案類型、指定上傳路徑並登錄備註資訊後，點
選**上傳**完成檔案資料儲存，頁面下方顯示已上傳之相關檔案資訊(圖
79)。

步驟 3：當有暫時解列、撤銷案件之需求時，請於此上傳檔案
並選擇「暫時解列」或「撤銷案件」，爾後研考會將會收到通知並設
定。

提醒您

- ◆ 上傳圖片規格：
 - ※施工後照片請考量整體性及美觀等因素進行上傳。
 - ※圖片尺寸，最大勿高過 800x600 像素，檔案大小建議勿超過 1MB。
 - ※圖片建議使用 JPG 或 GIF 格式、RGB 模式。
- ◆ 文件檔案限傳 PDF 格式。
- ◆ 同筆標案上傳檔案時，請注意避免相同使用同樣之檔案名稱

用地取得案

基本資料	預定期程	執行狀況	經費使用	相關檔案上傳	視察紀要
------	------	------	------	--------	------

案件編號: 109CF00007
案件名稱: 豐原區11-35號都市計畫道路工程

1	請選擇	選擇檔案	沒有選擇檔案	備註:
2	請選擇	選擇檔案	沒有選擇檔案	備註:
3	請選擇	選擇檔案	沒有選擇檔案	備註:

請選擇
施工前
施工中
施工後
其他
暫時解列
重新案件

※施工後照片請考量整體性及美觀等因素進行上傳。
※圖片尺寸，最大勿超過800X600像素，檔案大小建議勿超過1MB。
※圖片建議使用JPG或GIF格式，RGB模式。
※文件檔案上傳PDF格式。
※同筆檔案上傳檔案時，請注意避免相同使用同樣之檔案名稱。

上傳

圖 79 用地取得案登錄之相關檔案上傳

(7) 用地取得案登錄-視察紀要

◆功能說明：本功能提供臺中市政府業務機關僅供查詢(可
查看紀要)，研考會具備修改紀要之權限。於財物/勞務採購
案件執行期間可隨行紀錄，點選「視察紀要」的功能頁籤，
填報視察紀要資訊，並可將資料產製成報表。

步驟 1：於案件詳細頁面點選視察紀要之頁籤，進入案件視察
紀要填報。

步驟 2：點選新增(圖 80)會彈出新增視察紀要的視窗，填報視
察紀要的相關資訊後，點選儲存，頁面即時顯示已建立完成視察紀要
資訊(圖 81)

步驟 3：點選報表產製，即可將該案視察紀要匯出。

用地取得案

基本資料 ▼ | 預定期程 ▼ | 執行狀況 ▼ | 經費使用 ▼ | 相關檔案上傳 ▼ | **視察紀要**

案件編號: 108C729001
 案件名稱: 購置潭陽里、潭北里聯合活動中心用地取得

*本視察紀要為同仁隨行紀錄，仍以會議紀錄為主。

長官名稱	登錄日期	視察開工日	預計開工日	開工日是否符合	視察完工日	預計完工日	完工日是否符合
<input type="button" value="新增"/>							

圖 80 用地取得案登錄之視察紀要

視察紀要

案件編號: 108C729001
 案件名稱: 購置潭陽里、潭北里聯合活動中心用地取得案
 長官名稱:
 日期:
 視察開工日:
 視察完工日:
 紀要內容:
 備註:

圖 81 用地取得案登錄之新增視察紀要

提醒您

- ◆ 只要有市長視察之標案，該標案即升級為府管案件。

第七節 執行狀況回報-發包工程案

(1) 發包工程案登錄-案件查詢

◆功能說明：本功能提供臺中市政府暨相關單位承辦人員，
於系統內查詢發包工程案之案件清單。

步驟 1：點選左側功能選單「執行狀況回報」的「發包工程案登錄」(圖 82)。

步驟 2：輸入案件查詢資料，點選送出查詢，下方將出現查詢結果清單(圖 83)。

步驟 3：於查詢結果清單中點選欲登錄之計畫(圖 83)，可進入案件詳細資料頁面。



圖 82 執行狀況回報之發包工程案登錄

圖 83 發包工程案登錄之案件查詢

查閱結果，共有 241 筆案件					
計畫年度	計畫編號	計畫名稱	工程執行單位	每月進度	是否新增開工預告
108	108DR00007	三和段及自強段農路排水溝改善工程	大雅公所/公用及建設課/	申報開工	開工預告編號：010815131
108	108DR00006	108年度新光區段收復道路及附屬改善、搶修工程	建設局/養護工程處/第四工程隊		
108	108DR00005	108年度頂樓防水隔熱改善工程	地政局/營地地政/第四課	無	尚未簽約
108	108DR00004	108年度臺中市中山地政大樓空調改善工程	地政局/中山地政/第四課		尚未簽約
108	108DR00003	108年度臺中港特定區(市鎮中心)道路養護工程	建設局/養護工程處/第三工程隊	招標、訂約中	
108	108DR00002	108年度臺中市第12期重劃區道路及附屬設施改善及搶修工程	建設局/養護工程處/第一工程隊		
108	108DR00001	108年度臺中港特定區(市鎮中心)市地重劃橋樑區行進樹樁等維護管理工程(開口契約)	橋樑公所/公用課/	正在辦理簽約、開工前品質宣導，開工事宜，預計108年1月1日簽約，1月11日開工。	開工預告編號：010714913
108	108DQ00002	臺中市大眾文化中心屋頂、露台防水及隔熱工程	文化局/大眾文化中心/推廣股	刻正辦理本案採購實施計畫事宜。	尚未簽約
108	108DQ00001	中山堂電梯升級及鎖倉修繕計畫	文化局/大眾文化中心/展演股	本案招標文件已於12月13日公告上網，標期21天，預定1月3日10時於本局開標，1月10日10時於本中心召開評選會議。	尚未簽約
108	108DP00003	大甲綠質村中心整建工程	環保局/大甲區清潔隊/	訂立契約	開工預告編號：010815096

圖 84 發包工程案登錄之案件查詢結果

(2) 發包工程案登錄-基本資料

◆功能說明：本功能提供臺中市政府暨相關單位承辦人員，
於發包工程案件新增後登錄案件之基本資料。

步驟 1：於案件詳細頁面點選**基本資料**之頁籤，進入案件基本資料頁(圖 85)

步驟 2：確認並修正案件基本資料後點選**儲存資料**完成案件基本資料儲存(圖 85)

圖 85 發包工程案登錄之基本資料

◆ 新增專案

步驟 1：按下新增專案，即彈跳視窗提供設定所屬專案、策略標的，按下新增及確定後即帶入至系統中。(圖 86)

步驟 2：在預期成果欄位按下新增其他年度及彈跳視窗提供設定年度、預期成果資訊，按下新增後即跳出提醒視窗，確認資料是否正確否則無法修改，若正確擇點選確定帶入至系統中。(圖 87)

* 工程執行單位	選擇	同上
* 預算執行單位	選擇	同上
* 用地取得單位	選擇	同上
* 本案研考人員	選擇	同上
* 經費來源	預算年度	109
	預算金額	8,000,000 元
	預算科目	109 中央府會、農委會
	預算科目	109 本市預算
	總預算金額	8,000,000 元
* 工程地點	選擇	和平區
* 工程地點說明	和平區維新里維新里維新里185-196路地號	
* 工程點位	縣市	臺中市
	鄉鎮區	和平區
	X 坐標	241862
	Y 坐標	2691303
	GIS圖則「維護GIS圖則圖層點位座標」	
註：坐標位置僅供標示工程相對位置而非區域，因此在輸入坐標點位時，請以道路交叉點為坐標點。		
* 內容簡述(250字內)	1. 維新里維新里維新里之整地工程：1處 2. 步進設施：470M2 3. 活動單邊道：250M2 4. 活動單邊道：175M2 5. 步行道單邊道：220M2	
* 備註(250字內)		
新增標案日期：2020/10/6 上午 10:02:43 林銘權 最後更新日期：2020/10/6 上午 10:09:56 林銘權		
儲存資料		

圖 86 發包工程案—新增專案

發包工程案	基本資料	預定期程	執行狀況	每月施工進度	經費使用	相關檔案上傳
<div> <div> <div>109</div> <div>案件編號</div> <div>1090200003</div> <div>案件名稱</div> <div>臺中市居住民健康中心鎮內外廁所整修工程</div> <div>新增專案</div> <div>新增專案</div> <div>109</div> <div>預算年度</div> <div>臺中市12次地政發展業務</div> <div>區域特色</div> <div>區域特色</div> <div>新增</div> <div>demo3.geo.com.tw 顯示</div> <div>按下「確定」儲存後即無法修改，</div> <div>如要繼續編輯請按「取消」。</div> <div>確定</div> <div>取消</div> </div> </div>						

圖 87 發包工程案基本資料

(3) 發包工程案登錄-預定期程

◆功能說明：本功能提供臺中市政府暨相關單位承辦人員，於發包工程案件新增後登錄案件之預定查核點及每月分配數。

步驟 1：於案件詳細頁面點選**預定期程**之頁籤，進入案件預定期程頁(圖 89)

步驟 2：登錄案件相關查核點日期後，點選**儲存資料**完成案件預定查核點日期儲存(圖 89)

步驟 3：登錄查核點日期後，可於頁面下方登錄案件預定之每月分配數後，點選**儲存每月分配數**儲存資料(圖 90)

提醒您

- ◆ 預定查核點日期儲存後即無法修改。
- ◆ 查核點日期儲存後方可登錄預定支出。
- ◆ 預定支出之起迄月份間距係依照查核點之開始到驗收日期後兩個月。
- ◆ 將依照預定查核點日期計算預定管考進度。
- ◆ 查核點日期儲存後資料將被鎖定，修正日期需簽奉核准後，提出申請並由管考單位審核。
- ◆ 累計預定分配數需等於案件總預算經費。
- ◆ 申請解除鎖定後將由管考單位審核，審核通過後始可編修預定期程資料，並計算一次修改期程之次數。
- ◆ 電子採購網/工程會案件編號」必須填列才能填[實際開工日期]

* 年度	109				
案件編號	109AY00001 <input type="checkbox"/> 刪錄款增辦				
* 案件名稱	臺中市政府109年度資訊機房暨所屬機關電腦資訊設備維護				
新增專案	<input type="button" value="新增專案"/>				
所屬專案	108年度 前輪基礎建設計畫 - 人才培育促進就業建設 / 新蓋門戶 / 機房門戶 <input type="button" value="刪除"/>				
項次	1-1-2				
預期成果	<div> <input type="button" value="新增其他年度"/> <table border="1"> <tr> <td>年度</td> <td>109</td> </tr> <tr> <td>預期成果</td> <td>內政部都委會審議通過。</td> </tr> </table> <input type="button" value="新增"/> </div>	年度	109	預期成果	內政部都委會審議通過。
年度	109				
預期成果	內政部都委會審議通過。				
上級核定文號					
活動類標案	<input type="button" value="新增"/>				
* 案件類別	其他(財物及勞務採購案) <input type="button" value="說明"/>				

圖 88 發包工程案—新增其他年度

發包工程案

基本資料

預定期程

執行狀況

每月施工進度

經費使用

相關檔案上傳

視察紀要

案件編號	108DF00067 - 臺中市108年度大甲、大安、外埔、清水等區景觀設施及綠美化改善工程
預算書圖審查(預定)日期	107/11/14
招標公告(預定)日期	107/11/28 <input type="button" value="招標公告不能晚於當年度10/15 申請展展日期"/>
發包決標(預定)日期	108/02/28
契約完成日期	109/03/31
決算付款(預定)日期	109/06/30
展延申請簽呈	<input type="button" value="選擇檔案"/> 未選擇任何檔案 申請日期延誤必須上傳相關公文簽呈檔才可申請
預定期程修改次數	0

※注意：儲存資料後畫面將會鎖定無法再次儲存，若是修改必須簽請解除鎖定。
※如修改預定期程後，預定分配數會歸零，請先自行備份分配數金額。

圖 89 發包工程案登錄之預定期程

標案總預算經費：3,320,660元

年度	月份	預定分配數 (元)	累計分配數 (元)
107	11	<input type="text" value="0"/>	<input type="text" value="0"/>
107	12	<input type="text" value="0"/>	<input type="text" value="0"/>
108	01	<input type="text" value="0"/>	<input type="text" value="0"/>
108	02	<input type="text" value="0"/>	<input type="text" value="0"/>
108	03	<input type="text" value="0"/>	<input type="text" value="0"/>
108	04	<input type="text" value="3320660"/>	<input type="text" value="3320660"/>
108	05	<input type="text" value="0"/>	<input type="text" value="3320660"/>
108	06	<input type="text" value="0"/>	<input type="text" value="3320660"/>

最後更新：2019/1/9 下午 04:40:21 陳友誠

圖 90 預定期程之預定每月分配數編輯

(4)發包工程案登錄-執行狀況

◆功能說明：本功能提供臺中市政府暨相關單位承辦人員，
於發包工程案件執行期間登錄案件之實際執行狀況。

步驟 1：於案件詳細頁面點選執行狀況之頁籤，進入案件執行狀況頁(圖 93)

步驟 2：登錄案件相關實際查核點日期及規劃、決標資訊後，點選儲存資料完成案件執行狀況資料儲存(圖 93)

步驟 3：登錄辦理情形時，需先點選每月填報作業或辦理情形欄位後方文字方塊開啟登錄畫面(圖 93)，填寫經費撥款狀況、辦理情形、需協辦事項、落後原因及解決對策後，點選儲存資料並關閉視窗(圖 94)

步驟 4：匯出案件辦理歷程表時，可於每月填報作業視窗下方點選匯出案件執行明細表下載案件執行歷程檔案(圖 94)

步驟 5：當案件執行完畢後，需填「付款憑證編號」、「XY 坐標」...等必填欄位後方勾選頁面下方「擬請解除列管」，提出案件解除列管之申請(圖 93)

步驟 6：當案件簽約時，需填寫「簽約日期」，因已簽約故需填寫開工預告，系統會自動導入至公開預告登錄，若不需新增開工預告，請填寫原因，方可繼續進行資料登錄。

是否新增開工預告

☒ 新增 ☐ 因「臨時性」或「緊急性」原因不新增

開工預告編號：010714913

圖 91 是否新增開工預告

assessnew.taichung.gov.tw 顯示

此筆標案已有建立開工預告，若選擇不新增在儲存執行狀況後則會刪除該筆開工預告。

確定

圖 92 發包工程案—提醒視窗

提醒您

- ◆ 預定期程未登錄前無法填報實際執行狀況。
- ◆ 將依照實際完成日期計算實際管考進度。
- ◆ 發包工程類案件：當實際決標日超過或落後預定決標日期 1 個月以上時，即顯示彈跳視窗提醒承辦簽修期程。
→ 點選彈跳視窗及跳轉至預定期程頁面。
- ◆ 「電子採購網/工程會案件編號」必須填列才能填[實際開工日期]
- ◆ 執行狀況之填報欄位會依照案件之「發包方式」、「發包種類」之選擇不同而有差異。
- ◆ 簽約日期為必填欄位。
- ◆ 落後原因填報時針對不同階段顯示不同落後類別選項。
- ◆ 解除列管申請前請確認案件資料已填報：
 - ※基本資料-案件 XY 坐標、內容概述(實際完成成果)
 - ※執行狀況-所有期程日期、撥款憑證編號
 - ※經費使用-經費決算付款資料
 - ※相關檔案上傳-施工前、中、後照片至少各上傳一張

圖 93 發包工程案登錄之執行狀況

執行狀況

撥款歷程

月份	工程款	預定支用款	供給材料費	自辦工程費	施工管理費	委外測試費	委外監造費	其它費用	應付未付款	款餘數
01月	<input type="text" value="0"/>	<input type="text" value="0"/>	<input type="text" value="0"/>	<input type="text" value="0"/>	<input type="text" value="0"/>	<input type="text" value="0"/>	<input type="text" value="0"/>	<input type="text" value="0"/>	<input type="text" value="0"/>	<input type="text" value="0"/>

辦理情形

期間	108 年 01 月
辦理情形	<p>※外文請在300字以內</p> <p>檢製上期辦理情形</p>
是否停工	<input type="checkbox"/> 停工中 (開工日期未填寫, 此項無法使用)
停工原因類別	<input type="text"/>
預計復工日期	<input type="text"/>
備註事項	<input type="text"/>

※當月5日前(含5日)只能填報上個月進度, 26日後(含26日)可填報當月進度(EX: 6/26~7/5可填報6月資料)。

落後原因填報

備註說明: 若案件有落後情形, 均需填寫落後原因及解決對策	
預計承辦完工日	<input type="text"/>
落後類別	<input type="text"/>
落後原因	<input type="text"/>
落後項目	<input type="text"/>
解決對策	<input type="text"/>

關閉視窗

匯出案件執行明細

年份	月份	辦理情形	預定管考進度	實際管考進度	連續落後月數	落後類別	落後項目	落後原因	解決對策	預計承辦完工日	登錄人員及時間
107	12	申領開工	40	40	0						2018/1/9 下午 05:20:02 技士 陳友誠

圖 94 執行狀況之每月填報作業

- ◆ 發包工程類案件：當實際決標日超過或落後預定決標日期 1 個月以上時，即顯示彈跳視窗提醒承辦簽修期程。(圖 95)

<p>工程上標估價日期(30%)</p> <p>工程開工日期(40%)</p> <p>預計日期</p> <p>工程式樣次數</p> <p>工程驗收次數</p> <p>發包方式</p> <p>承包廠商</p> <p>承包(得標)廠商統一編號</p> <p>監工費</p> <p>應否新增開工報告</p>		<p>預計日期: 110年2月28日完成</p> <p>點選彈跳視窗即跳轉至預定期程頁面。</p>
<p>竣工日期(55%)</p> <p>變更設計核定日期</p> <p>竣工日期(95%)</p> <p>應辦執照/綠建築執照</p>		<p>預計日期: 110年9月30日完成</p> <p>預計日期: 112年9月30日完成</p>
<p>驗收日期(96%)</p> <p>付款進度編碼</p> <p>完成付款日期(100%)</p>		<p>預計日期: 112年10月31日完成</p> <p>預計日期: 112年11月30日完成</p>

網頁訊息

提醒您: 實際決標日期提前或落後預定期程決標日期1個月以上, 請「依契約工務」調整決標後期程, 核單至機關首長後, 於預定期程頁面上傳「決標後期程申請」。

確定

圖 95 發包工程案件—提醒視窗

(5) 發包工程案登錄-每月施工進度

◆功能說明：本功能提供臺中市政府暨相關單位承辦人員，
於發包工程案件開工後到完工之期間登錄案件之施工進度。

步驟 1：於案件詳細頁面點選每月施工進度之頁籤，進入案件
每月進度頁(圖 96)。

步驟 2：登錄案件相關預定及實際施工進度資訊後，點選儲存
資料完成案件每月施工進度資料儲存(圖 96)。

提醒您

- ◆ 單價發包之案件無需填寫預定施工進度。
- ◆ 每月進度之預定進度儲存後資料將被鎖定，修正進度日期需提出申請並由管考單位審核。

發包工程案

基本資料 ▾ 預定期程 ▾ 執行狀況 ▾ 每月施工進度 ▾ 經費使用 ▾ 相關檔案上傳 ▾

視察紀要 ▾

案件編號: 107DR00010

案件名稱: 107年臺中港特定區(市鎮中心)市地重劃區內公共設施後續管理維護

本月辦理情形: 10 月份辦理情形尚未填報!!

※工程進度請輸入累計進度值
※預定與實際管考進度，以四捨五入後之整數值為準。

年度月份	累計預定 施工進度	預定 管考進度	累計實際 施工進度	實際 管考進度	登錄人員及時間
107 年 三月	0 %	55 %	0 %	55 %	
107 年 四月	0 %	55 %	0 %	55 %	2018/5/3 上午 10:17:13 扶佐 陳重百
107 年 五月	0 %	55 %	0 %	55 %	
107 年 六月	0 %	55 %	0 %	55 %	
107 年 七月	0 %	55 %	0 %	55 %	
107 年 八月	0 %	55 %	0 %	55 %	
107 年 九月	0 %	55 %	0 %	55 %	
107 年 十月	0 %	55 %	0 %	55 %	
107 年 十一月	0 %	55 %	0 %	55 %	
107 年 十二月	0 %	55 %	0 %	55 %	

儲存資料 取消 預覽列印

圖 96 發包工程案登錄之每月進度

(6) 發包工程案登錄-經費使用

◆功能說明：本功能提供臺中市政府暨相關單位承辦人員，
於發包工程案件執行期間登錄案件之相關經費資訊。

步驟 1：於案件詳細頁面點選經費使用之頁籤，進入案件經費使用頁(圖 97)

步驟 2：登錄案件相關經費資訊後，點選儲存資料完成案件經費使用資料儲存(圖 97)

步驟 3：點選實付合計右方之歷程，開啟實付歷程編輯視窗，顯示案件執行期間每月之經費資料，登錄經費資料後點選儲存資料完成實付歷程填報資料儲存(圖 98)

發包工程案

基本資料 | 預定工期 | 執行狀況 | 每月施工進度 | **經費使用** | 相關檔案上傳

視察紀錄

案件編號: 105DZ00004 - 105年10月震間災後復建工程-和平區平等里商業區1號吊橋災害復建工程

工程總預算: 24,120,000 元

預算追加 / 扣減: 無 元

合計總預算: 0 元

發包剩餘款: 元 (工程總預算 - 工程發包合計)

工程決算淨額: 元 (工程發包合計 - 工程決算合計)

<< 工程發包 >>

工程費	0 元
供給材料費	0 元
自辦工程費(含空污費等)	0 元
施工管理費	0 元
測設費	0 元
設計費	0 元
其它費用	0 元
工程發包合計	0 元

<< 實付數 >>

工程費	0 元
供給材料費	0 元
自辦工程費(含空污費等)	0 元
施工管理費	0 元
測設費	0 元
設計費	0 元
其它費用	0 元
實付合計	0 元
應付未付數	0 元
節餘數	0 元

<< 工程決算 >>

工程費	0 元
供給材料費	0 元
自辦工程費(含空污費等)	0 元
施工管理費	0 元
測設費	0 元
設計費	0 元
其它費用	0 元
工程決算合計	0 元

其他相關費用: << 委外設計、監造費用 >>

工程設計監造費	0 元 (紙包案件此欄免填)
設計監造實付數	0 元 (紙包案件此欄免填)

儲存

圖 97 發包工程案登錄之經費使用

月份	工程款(元)	供給材料費	自辦工程費	施工管理費	委外測設費	委外監造費	其它費用	應付未付數	節餘數	預定分配數
一月	0	0	0	0	0	0	0	0	0	0

關閉視窗

圖 98 經費使用之每月實付歷程編輯

◆功能說明：本功能提供臺中市政府暨相關單位承辦人員，

於發包工程案件執行期間上傳案件之相關檔案資訊。

步驟 1：於案件詳細頁面點選**相關檔案上傳**之頁籤，進入案件相關檔案上傳頁(圖 99)

步驟 2：選擇檔案類型、指定上傳路徑並登錄備註資訊後，點選**上傳**完成檔案資料儲存，頁面下方顯示已上傳之相關檔案資訊(圖 99)

步驟 3：當有暫時解列、撤銷案件之需求時，請於此上傳檔案並選擇「暫時解列」或「撤銷案件」，爾後研考會將會收到通知並設定。

提醒您

◆ 上傳圖片規格：

※施工後照片請考量整體性及美觀等因素進行上傳。

※圖片尺寸，最大勿高過 800x600 像素，檔案大小建議勿超過 1MB。

※圖片建議使用 JPG 或 GIF 格式、RGB 模式。

◆ 文件檔案限傳 PDF 格式。

發包工程案

基本資料

預定工期

執行狀況

施工及估驗付款進度

經費使用

相關檔案上傳

視察紀要

案件編號

112DZ00006

案件名稱

112年度文化健康綜合服務據點友善空間整

請選擇

請選擇

施工前

施工中

施工後

其他

暫時解列

撤銷案件

修改施工进度

選擇檔案

未選擇任何檔案

備註:

選擇檔案

未選擇任何檔案

備註:

選擇檔案

未選擇任何檔案

備註:

※圖片尺寸，最大勿超過800X600像素，檔案大小建議勿超過1MB。

※圖片建議使用JPG或GIF格式，RGB模式。

※文件檔案限用PDF格式。

※同畫標案上傳檔案時，請注意避免相同使用同樣之檔案名稱。

上傳

圖 99 發包工程案登錄之相關檔案上傳

(8) 發包工程案登錄-視察紀要

◆功能說明：本功能提供臺中市政府業務機關僅供查詢(可
查看紀要)，研考會具備修改紀要之權限。於財物/勞務採購
案件執行期間可隨行紀錄，點選「視察紀要」的功能頁籤，
填報視察紀要資訊，並可將資料產製成報表。

步驟 1：於案件詳細頁面點選視察紀要之頁籤，進入案件視察
紀要填報。

步驟 2：點選新增(圖 100)會彈出新增視察紀要的視窗，填報
視察紀要的相關資訊後，點選儲存，頁面即時顯示已建立完成視察紀
要資訊(圖 101)

步驟 3：點選報表產製，即可將該案視察紀要匯出。

發包工程案

基本資料	預定期程	執行狀況	每月施工進度	經費使用	相關檔案上傳
視察紀要					

案件編號	108DR00007
案件名稱	三和段及自強段農路排水溝改善工程

※本視察紀要為同仁隨行紀錄，仍以會議紀錄為主。

長官名稱	登錄日期	視察開工日	預計開工日	開工日是否符合	視察完工日	預計完工日	完工日是否符合

新增

圖 100 發包工程案登錄之視察紀要

提醒您

◆ 只要有市長視察之標案，該標案即升級為府管案件。

視察紀要

案件編號：	108DR00007
案件名稱：	三和段及自強段農路排水溝改善工程
長官名稱：	<input type="text"/>
日期：	<input type="text"/> 
視察開工日：	<input type="text"/> 
視察完工日：	<input type="text"/> 
紀要內容：	<div><div></div></div>
備註：	<div><div></div></div>

儲存資料

圖 101 發包工程案登錄之新增視察紀要

第八節 開工預告管理

(1) 開工預告新增

◆功能說明：本功能提供臺中市政府暨相關單位承辦人員，
於發包工程案件執行期間新增開工預告案件。

步驟 1：點選左側功能選單「開工預告管理」的「開工預告新增」（圖 102）

步驟 2：輸入開工預告案件相關詳細資料（圖 103）

步驟 3：如本開工預告案件源自列管之發包工程案件，請勾選「列管至標案管考系統」欄位後方「是」後（圖 104），點選選取案件開啟發包工程選取視窗，並依年度選擇列管工程案件清單後，雙擊滑鼠左鍵選取案件。

步驟 3：開工預告案件新增儲存後可點選下載宣傳單下載已套入案件資料之工程宣傳單（圖 103）



圖 102 開工預告管理之開工預告新增



Menu

- 標案新增
- 進度填報
- 開工預告
- 案件查詢
- 統計報表
- 圖表分析
- 清單列表
- 案件管理
- 使用者管理
- 系統管理

開工預告新增

* 為必填欄位

工程代號	* 工程代號由系統自動產生	
發佈單位	研考會/管考核組/	
列管至標案管考系統	<input type="checkbox"/> 編取案件	
* 工程名稱	<input type="text"/>	
* 電子採購網 (發包決標案件編號)	<input type="text"/> 未達公告金額可不填	
* 預算年度	請選擇	
* 預算金額 (或決標金額)	<input type="text"/> (元)	
* 施工地區	<div> <div> <div>全區</div> <div>中區</div> <div>東區</div> <div>南區</div> <div>西區</div> <div>北區</div> <div>西屯區</div> <div>東屯區</div> </div> <div>>></div> <div><<</div> </div>	
* 發佈單位電話	<input type="text"/> (電話長度勿超過20字) (範例: 04-12345678 或 0910-234567)	
* 預定施工時段	白天	
* 預定施工時程	<input type="text"/> - <input type="text"/> 發包工程開工前後一週將公告於民眾 或查詢	
* 預定施工地點	<input type="text"/> 務必填寫路、段	
* 工程點位	X 坐標: <input type="text"/> - Y 坐標: <input type="text"/> GIS查詢	
* 預定施工項目	<input type="text"/> 以500字為限	
* 公告發佈時間	<input type="text"/> 請輸入決標日期	
* 施工效益	<input type="text"/> 以500字為限	
* 施工廠商	<input type="text"/>	
* 施工廠商電話	<input type="text"/> 電話長度勿超過20字 (範例: 04-12345678 或 0910-234567)	
備註	<input type="text"/> 以500字為限	

下一步
取消

年度	工程代號	工程名稱	發佈單位	功能	管理權
107	010815139	107年度臺中市大安區第三期道路及其附屬設施(含緊急搶修)改善工程(單價發包)開口契約	大安公所/農林及建設課/	編取 刪除	下載宣傳單
108	010815138	108年度區內停車場電燈設施暨電燈維護開口契約工程	橋樑公所/公用課/	編取 刪除	下載宣傳單
107	010815137	臺中市大安區自行車道路網改善工程	大安公所/農林及建設課/	編取 刪除	下載宣傳單
107	010815136	臺中市沙鹿區網球場地坪及夜間照明改善工程	運動局/運動設施科/	編取 刪除	下載宣傳單
108	010815135	108年度區內體育場電燈設施暨電燈維護開口契約工程	橋樑公所/公用課/	編取 刪除	下載宣傳單
107	010815134	第一救災救護大隊潭子分隊倉庫整修工程	消防局/秘書室/秘書室管考核股	編取 刪除	下載宣傳單
108	010815133	臺中市西屯區大仁國民小學108年B棟教室附屬補強工程	教育局/國民小學/大仁國小	編取 刪除	下載宣傳單
108	010815132	臺中市大雅區公所108年度小型工程開口契約	大雅公所/公用及建設課/	編取 刪除	下載宣傳單
108	010815131	三和段及自強段農路排水溝改善工程	大雅公所/公用及建設課/	編取 刪除	下載宣傳單
108	010815130	臺中市太平區河堤網球場地坪及夜間照明改善計畫	運動局/運動設施科/	編取 刪除	下載宣傳單

圖 103 開工預告—下載宣傳單

年度： ▼ 關鍵字：

搜尋

年度	案件編號	計畫名稱
108	108D712001	臺中市西區108年度區里小型工程
108	108D716001	108年度臺中市南屯區災害緊急搶險搶修工程(開口契約)
108	108D720001	108年度臺中市太平區路燈零星增設及養護工程
108	108D721001	辦公大樓地下室週邊設施及屋頂防漏整修工程

圖 104 開工預告新增之發包工程列管案件選擇

(2) 開工預告登錄-基本資料

◆功能說明：本功能提供臺中市政府暨相關單位承辦人員編輯開工預告案件。

步驟 1：點選左側功能選單「開工預告管理」的「開工預告登錄」(圖 105)

步驟 2：輸入案件查詢資料，點選送出查詢，下方將出現查詢結果清單後，點選欲登錄之案件(圖 106)，可進入案件詳細資料頁面。

步驟 3：進入案件詳細資料頁面後點選基本資料並確認開工預告案件後，點選儲存完成開工預告發佈設定(圖 107)。




圖 105 開工預告管理之開工預告登錄

此為「開工預告登錄」頁面的查詢表單截圖。表單上方標題為「開工預告登錄」。表單內容包含以下欄位：「年度區間」顯示為「108」至「108」；「開工預告編號」、「工程名稱」、「施工地點」（顯示為「-請選擇-」）、「開工時間」、「公告時間」均為日期選擇器；「發佈單位」包含三個下拉選單，目前均顯示為「全部」；底部有一個「未上傳宣傳單」的複選框。表單右下角有一個「送出查詢」的按鈕，該按鈕被紅色方框圈出。

圖 106 開工預告登錄之案件查詢

研考會 管制考核組 系統開發人員 首頁 登出



臺中市政府 標案管考系統

[專案首頁](#)

Menu

- 標案新增
- 進度填報
- 開工預告
- 案件查詢
- 統計報表
- 圖表分析
- 清單列表
- 案件管理
- 使用者管理
- 系統管理

開工預告登錄-基本資料

基本資料

檔案上傳

* 為必填欄位	
工程代號	010714942
發佈單位	石岡公所/農業及建設課/
列管至標案管考系統	107001186 編輯案件
* 工程名稱	石岡區轄內道路修繕及綠美化工程(開口契約)(10716)
* 電子採購網 (發包決標案件編號)	未達公告金額可不填 <small>由標案自動帶入，無法在此修改!</small>
* 預算年度	108
* 預算金額 (或決標金額)	1,570,000 (元)
* 施工地區	<div style="display: flex;"> <div style="border: 1px solid #ccc; padding: 2px;"> 全區 中區 東區 南區 西區 北區 西屯區 東屯區 </div> <div style="margin: 0 5px;"> >> << </div> <div style="border: 1px solid #ccc; padding: 2px;"> 石岡區 </div> </div>
公告	<input checked="" type="checkbox"/> 是
* 發佈單位電話	04-25722511 <small>(電話長度勿超過20字) (範例: 04-12345678 或 0910-234567)</small>
* 預定施工時段	白天
* 預定施工時程	107/12/7 ~ 108/6/30 <small>發包工程開工前後一週需公告於民眾版置閱</small>
* 預定施工地點	石岡區轄內 <small>務必填寫路、段</small>
* 工程點位	X 坐標: 228361 - Y 坐標: 2684315 GIS查詢
* 預定施工項目	石岡區轄內道路修繕及綠美化工程 <small>以500字為限</small>
* 公告發佈時間	107/11/20 <small>請輸入決標日期</small>
* 施工效益	改善石岡區內道路及道路美化 <small>以500字為限</small>
* 施工廠商	農育土木包工業
* 施工廠商電話	04-25200487 <small>電話長度勿超過20字 (範例: 04-12345678 或 0910-234567)</small>
備註	<small>以500字為限</small>

最後更新: 2018/12/12 上午 11:27:50 譚長 劉海

儲存

取消

圖 107 開工預告登錄-基本資料

(3) 開工預告登錄-檔案上傳

◆功能說明：本功能提供臺中市政府暨相關單位承辦人員上傳開工預告案件之用印宣傳單及其他相關檔案。

步驟 1：於案件詳細頁面點選檔案上傳之頁籤，進入案件相關檔案上傳頁(圖 108)。

步驟 2：選擇檔案類型、指定上傳路徑並登錄備註資訊後，點選上傳完成檔案資料儲存。

提醒您

◆ 上傳圖片規格：

※圖片尺寸，最大勿高過 800x600 像素，檔案大小建議勿超過 1MB。

※圖片建議使用 JPG 或 GIF 格式、RGB 模式。

開工預告登錄-檔案上傳

基本資料

檔案上傳

開工預告編號：	010714942	工程名稱：	石岡區轄內道路修繕及綠美化工程(開口契約)(10716)
---------	-----------	-------	------------------------------

宣傳單範本下載

宣傳單	選擇檔案 未選擇任何檔案	備註：	
宣傳單	選擇檔案 未選擇任何檔案	備註：	
宣傳單	選擇檔案 未選擇任何檔案	備註：	

◆上傳圖片規格：
 ※圖片尺寸，最大勿高過800X600像素，檔案大小建議勿超過1MB。
 ※圖片建議使用JPG或GIF格式、RGB模式。

上傳

圖 108 開工預告登錄-檔案上傳

第九節 案件查詢

(1) 財物/勞務採購案案件查詢

◆功能說明：本功能提供臺中市政府人員，於系統內查詢財物/勞務採購案之詳細資料。

步驟 1：點選左側功能選單「案件查詢」的「財物/勞務採購案」（圖 109）

步驟 2：輸入案件查詢資料，點選送出查詢，下方將出現查詢查詢結果之案件清單(圖 110)。

步驟 3：點選查詢結果之案件名稱檢視案件不可編輯之詳細資料頁面(圖 111)



圖 109 案件查詢之財物/勞務採購案資料查詢



計畫年度	計畫編號	計畫名稱	預算持有單位	工程執行單位	辦理情形	列管情形	解列原因
108	108A723001	108年度路燈設施維護管理工程開口契約		清水公所/公用及建設課/	辦理招標作業	列管中	

圖 110 財物/勞務採購案資料查詢條件及結果



臺中市政府 標案管考系統

研考會 管制考核組 系統開發人員 首頁 登出

專案首頁

財物/勞務採購案

基本資料 預定期程 執行狀況 經費使用 相關檔案上傳 視察紀要

案件編號	108A712001 - 臺中市西區108年度里鄰長級抵採購案
辦理情形	
工程會編號	
研考會編號	
招標文件發辦日期	107 年 11 月 21 日
招標文件核定日期	107 年 11 月 23 日
流標次數	0
廢標次數	0
上網(公告)日期	107 年 11 月 27 日
計畫書評選日期	107 年 12 月 11 日
決標(發包或議價)日期	107 年 12 月 11 日
招標(發包)方式	公開招標
發包案號	107-13
投標家數	3
投標廠商	久昌興營造社、品義報業社、金享企業社
承包(得標)廠商	久昌興營造社
評審委員	鄧厚鈞、廖瑞美、李昌宜
未出席評審委員	
簽約日期	
施工期限	工作天 0 天
履約日期	
期前報告/第一次交貨 完成日期	
期中報告/第二次交貨 完成日期	
期末報告/第三次交貨 完成日期	
驗收日期	
執行款項	
付款基準單號	

圖 111 財物/勞務採購案詳細資料頁面

(2) 規劃、設計案資料查詢

◆功能說明：本功能提供臺中市政府人員，於系統內查詢規劃、設計案之詳細資料。

步驟 1：點選左側功能選單「資料查詢」的「規劃、設計案」(圖 112)。

步驟 2：輸入案件查詢資料，點選送出查詢，下方將出現查詢查詢結果之案件清單(圖 113)

步驟 3：點選查詢結果之案件名稱檢視案件不可編輯之詳細資料頁面(圖 114)



圖 112 資料查詢之規劃、設計案資料查詢

規劃、設計案查詢

年度區間: 108 至 108

案件類別: 全部

案件編號:

案件名稱:

預算金額: ~

列管情形: 列管中

工程執行單位: 全部 全部 全部

送出查詢

計畫年度	計畫編號	計畫名稱	預算持有單位	工程執行單位	辦理情形	列管情形	解列原因
108	108BF00002	108年度臺中市小型工程委外設計監造案(沙鹿區、梧棲區及鄰近區域)	建設局資訊工程處道路資訊科	建設局/資訊工程處/第三工程隊	招標、評選、議價	列管中	

圖 113 規劃、設計案資料查詢條件及結果

規劃、設計案

基本資料 ▼	預定期程 ▼	執行狀況 ▶	經費使用 ▼	相關檔案上傳 ▼	視察紀要 ▼
--------	--------	--------	--------	----------	--------

案件編號	108BD01002 - 108年度東勢區災害復建工程委託設計監造開口契約
工程會編號	
研考會編號	
選定規劃單位日期	
設計標流標次數	
設計標廢標次數	
初步規劃日期	
細部設計日期	
設計完成日期	
期初完成(預定)日期	

圖 114 規劃、設計案詳細資料頁面

(3) 用地取得案資料查詢

◆功能說明：本功能提供臺中市政府人員，於系統內查詢用地取得案之詳細資料。

步驟 1：點選左側功能選單「資料查詢」的「用地取得案」(圖 115)。

步驟 2：輸入案件查詢資料，點選送出查詢，下方將出現查詢查詢結果之案件清單(圖 116)。

步驟 3：點選查詢結果之案件名稱檢視案件不可編輯之詳細資料頁面(圖 117)。



圖 115 資料查詢之用地取得案資料查詢

用地取得案件查詢

年度區間: 108 至 108

案件類別: 全部

案件編號:

案件名稱:

預算金額: ~

列管情形: 列管中

工程執行單位: 全部 全部 全部

送出查詢

計畫年度	計畫編號	計畫名稱	預算持有單位	工程執行單位	辦理情形	列管情形	解列原因
108	108C729001	購置潭雅里、潭北里聯合活動中心用地取得案	潭子公所民政課	潭子公所/民政課/	108年度尚未開辦	列管中	

圖 116 用地取得案資料查詢條件及結果

☰ 用地取得案

基本資料 ▼	預定期程 ▼	執行狀況 ▼	經費使用 ▼	相關檔案上傳 ▼	視察紀要 ▼
--------	--------	--------	--------	----------	--------

案件編號	108C729001 - 購置潭陽里、潭北里聯合活動中心用地取得案
都市中心精測量完成日	
點交中心樁	
分割、造冊及分算地價完成	
召開協議價購	
移送地政處辦理徵收	
公示送達	
送主管機關核准	
公告	
發價	
繳存國庫專戶保管	
執行狀態	<input type="text"/>

圖 117 用地取得案詳細資料頁面

(4) 發包工程案資料查詢

◆功能說明：本功能提供臺中市政府人員，於系統內查詢發包工程案之詳細資料。

步驟 1：點選左側功能選單「資料查詢」的「發包工程案」(圖 118)

步驟 2：輸入案件查詢資料，點選送出查詢，下方將出現查詢查詢結果之案件清單(圖 119)。

步驟 3：點選查詢結果之案件名稱檢視案件不可編輯之詳細資料頁面(圖 120)。



圖 118 資料查詢之發包工程案資料查詢

發包工程案件查詢

年度區間: 108 至 108

案件類別: 全部

案件編號:

案件名稱:

預算金額: ~

案件階段: ☐ 已決標 ☐ 已完工

列管情形: 列管中

工程執行單位: 全部 全部 全部

送出查詢

計畫年度	計畫編號	計畫名稱	預算持有單位	工程執行單位	辦理情形	列管情形	解列原因
108	108D725004	108年度梧棲區梧棲橋線交通管制設施維護管理工程(開口契約)	梧棲公所	梧棲公所/公用課/	預計108年1月2日簽約，108年1月11日開工。	列管中	

圖 119 發包工程案資料查詢條件及結果

臺中市政府 標案管考系統

研考會 審判考核組 系統開發人員 首頁 登出

專案首頁→

標案新增
進度填報
開工預告
案件查詢
統計報表
圖表分析
清單列表
案件管理
使用者管理
系統管理

發包工程案

基本資料 預定期程 執行狀況 經費使用 相關檔案上傳 視察紀要

工程序號 1080716001 - 108年度臺中市南屯區災害緊急搶修工程(開口契約)

本月辦理情形

設計決標日期

設計單位

用地取得日期

測量完成日期

預算書完成日期 107 年 12 月 12 日

預算書核定日期

上開次數

工程上網招標日期

工程發包決標日期

簽約日期

標案編號 (決標日期輸入後，此欄位必填)

定標次數 0

發包方式 公開招標

承包廠商

承包(得標)廠商統一編號

稅工費

工程監辦
☐宣傳單
☐說明書
☐說明書
☐本黨無預告權利
☐其它
 相關文件:

開工日期

竣工期限 0 工作天

預定完工日期 108 年 12 月 10 日

變更設計核定日期

竣工日期

驗收日期

決算付款日期

驗收日期建議填寫最一次驗收日期

圖 120 發包工程案詳細資料頁面

(5) 發包工程案之執行狀況頁面新增欄位

◆功能說明：本功能提供臺中市政府人員，於系統內填寫【是否有設置廁所、是否符合男女廁比例規定、原因】欄位。

步驟 1：點選左側功能選單「案件查詢」的「發包工程案」(圖 121)

步驟 2：查詢到案件後，點選案件名稱可進入基本資料畫面，點選「執行狀況」可看到【是否有設置廁所、是否符合男女廁比例規定、原因】欄位(圖 122)。

[註] 1.選「是」者，才要出現[是否符合男女廁比例規定]欄位(必填)，若[是否符合男女廁比例規定]選否，則原因為必填(100 字元)。

2.以上均填寫完才能填寫開工日期、單價發包結案前填寫即可

3.包含(案件填報/案件查詢)-單價發包、總價發包、統包工程，共計 6 個頁面



圖 121 發包工程案

發包方式	公開招標
承包廠商	
承包(得標)廠商統一編號	
監工員	<input checked="" type="radio"/> 無 <input type="radio"/> 有
是否設置廁所	<input checked="" type="radio"/> 是 <input type="radio"/> 否
符合男女廁比例 (男廁 1：女廁 4)	<input checked="" type="radio"/> 是 <input type="radio"/> 否，原因
是否新增開工預告	<input checked="" type="radio"/> 新增 <input type="radio"/> 因「臨時性」或「緊急性」原因不新增

圖 122 是否有設置廁所、是否符合男女廁比例規定、原因

(6) 每月辦理情形填報/每月施工進度新增欄位

◆功能說明：本功能提供臺中市政府人員，於系統填寫每月辦理情形與施工進度，此功能新增【估驗付款進度】欄位。

步驟 1：從「案件查詢」的「發包工程案」點選該案件名稱，並點選【執行狀況】，點選【填寫每月應填資料】(圖 123)

步驟 2：【施工及估驗付款進度】區塊可看到新增【估驗付款進度】欄位 [註] 上限 100%，小數 2 位數 (圖 124)。

步驟 3：【估驗付款進度】的資料需更新到『每月施工進度』內新增的【估驗付款進度】(圖 125)

[註] 1.兩個頁面均可更新資料。

2.(案件填報/案件查詢)-單價發包、總價發包、統包工程，共計 6 個頁面。

新增欄位之【估驗付款進度】規則：

- 1.填報之下個月進度不得小於上個月
- 2.每月填報時與施工進度一起填報
- 3.如[實際施工進度]提前 100%，則估驗付款進度欄位仍可供承辦人填寫。
4. 承辦人/研考人員/系統管理員均可隨時修改。



圖 123 發包工程案—執行狀況

執行狀況

施工及估驗付款進度

年度月份	估驗付款進度	累計預定 施工進度	預定 管考進度	累計實際 施工進度	實際 管考進度	最後更新時間
110年01月	90.56%	57%	10.62%	91.224%	02/3/2021 9:15AM 由工程系統匯入	

※工程進度請輸入累計進度值

撥款歷程

月份	工程款	預定支用數	供給材料費	自辦工程費	施工管理費	委外測試費	委外監造費	其它費用	應付未付款	節餘款
01月	0	0	0	0	0	0	0	0	0	

辦理情形

期間: 110 年 01 月

辦理情形: 110.01.11 第1次工程會審。
110.01.12 中央核撥第一期款295萬0090元。
※內文請在300字以內 [複製上期辦理情形](#)

是否停工: ☐ 停工中

停工原因類別:

預計復工日期:

需協辦事項:

圖 124 發包工程案—估驗付款進度

基本資料 ▼ 預定期程 ▼ 執行狀況 ▼ **每月施工進度 ▶** 經費使用 ▼ 相關檔案上傳 ▼

※預定與實際管考進度，以四捨五入後之整數值為準。

年度月份	累計預定 施工進度	累計實際 施工進度	工程會 預定施工進度	工程會 實際施工進度	估驗付款進度	登錄人員及時間
109 年 十二月	0 %	0 %	0 %	0 %	0 %	
110 年 一月	5 %	10.62 %	9.6 %	10.62 %	25.58 %	02/3/2021 9:15AM 由工程系統匯入
110 年 二月	10 %	0 %	0 %	0 %	30 %	
110 年 三月	20 %	0 %	0 %	0 %	40 %	
110 年 四月	30 %	0 %	0 %	0 %	45 %	
110 年 五月	40 %	0 %	0 %	0 %	50 %	
110 年 六月	50 %	0 %	0 %	0 %	60 %	
110 年 七月	60 %	0 %	0 %	0 %	70 %	
110 年 八月	70 %	0 %	0 %	0 %	80 %	
110 年 九月	85 %	0 %	0 %	0 %	90 %	
110 年 十月	100 %	0 %	0 %	0 %	100 %	

儲存資料 取消 預覽列印

圖 125 發包工程案—每月施工進度

(7) 歷史工程資料查詢

◆功能說明：本功能提供臺中市政府人員，於系統內查詢歷史工程資料，包括重大工程計畫查詢及簡易工程計畫查詢。

步驟 1：點選左側功能選單「資料查詢」的「歷史工程資料(95 年前)」(圖 126)。

步驟 2：查詢重大工程計畫查詢，點選上方重大工程計畫查詢，輸入查詢條件後點選查詢，下方將顯示查詢結果，可點選案件名稱檢視案件詳細資料(圖 127)。

步驟 3：查詢簡易工程計畫查詢，點選上方簡易工程計畫查詢，輸入查詢條件後點選查詢，下方將顯示查詢結果，可點選案件名稱檢視案件詳細資料(圖 128)。



圖 126 資料查詢之歷史工程資料查詢

歷史工程資料

時間 95 01
查詢條件：查詢(95年以前)當月的每筆簡易工程計畫資料

點選工程名稱

重大工程查詢

簡易工程查詢

管制情形	工程項目編號	提報年份	提報月份	工程名稱	列管編號	部門單位1	部門單位2	人員	預定起始時間	預定結束時間	預定進度
1	05	95	01	台中市災害應變中心暨消防局辦公大樓新建工程規劃設計	950001	府外機關	消防局	行政室			0
1	01	95	01	昌平路二段12-15巷40號邊至昌平東六路工程--用地徵收	950080	建設局	土木工程課				0
1	01	95	01	昌平路二段12-15巷40號邊至昌平東六路工程	950081	建設局	土木工程課				0

圖 127 歷史工程資料查詢之重大工程計畫查詢結果

歷史工程資料

時間

92
01

點選計畫名稱

查詢條件: 查詢(95年以前)當月的每筆簡易工程計畫資料

重大工程查詢
簡易工程查詢

計畫名稱	撰擬年份	撰擬月份	撰擬日期	計畫編號	實施起始年份	實施起始月份	實施結束年份	實施結束月份	主管機關	執行地點	主辦單位	主辦人員
文英館舍整修工程	92	1	23	900013	90	6	91	3	台中市政府	台中市雙十路一段十之五號	文化局	岳江慧
七、八期重劃區外污水連絡幹線工程(管線工程)第二標	92	1	13	910052	91	1	92	7	台中市政府	南區	建設局	羅仁榮
東山國中重建第三期工程	92	1	30	910061	91	9	92	11	台中市政府	東山國中	國民中學	

圖 128 歷史工程資料查詢之簡易工程計畫查詢結果

(8) 綜合查詢

◆功能說明：本功能提供臺中市政府人員，於系統內不區分 4 類別輸入年度、案件名稱、案件標號等條件查詢所有計畫之詳細資料。

步驟 1：點選左側功能選單「資料查詢」的「綜合查詢」(圖 129)。

步驟 2：輸入案件查詢資料，點選送出查詢，下方將出現查詢結果之案件清單，可點選查詢結果之案件名稱檢視案件不可編輯之詳細資料頁面(圖 130)。



圖 129 資料查詢之綜合查詢

綜合查詢

年度區間: 108 至 108

案件類別: 全部

案件編號:

案件名稱:

預算金額: ~

列管情形: 列管中

工程執行單位: 全部 全部 全部

送出查詢

計畫年度	計畫編號	計畫名稱	預算持有單位	工程執行單位	辦理情形	列管情形	解列原因
108	108A712001	臺中市西區108年度里鄰長職級採購案		西區公所/民政課/	1071211已發包、展約中	列管中	
108	108A712002	108年度臺中市西區鄰里公園、綠地綠美化維護工作採購案		西區公所/公用及建設課/	107年12月25日決標	列管中	▲

圖 130 綜合查詢之查詢結果

第十節 清冊列表

(1) 機關評比表

◆功能說明：提供使用者依照執行機關、各區公所、填報年月、工程執行單位等條件查詢案件類別之機關評比。

步驟 1：點選左側功能選單「案件控管」的「機關評比表」。(圖 131)

步驟 2：輸入機關評比表查詢資料，點選送出查詢，下方將出現查詢結果統計表，可點選 Word 匯出、ODF 匯出、EXCEL 匯出。(圖 132)(圖 133)

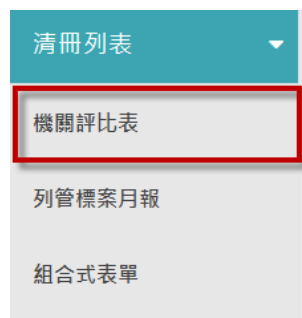


圖 131 案件控管之機關評比表

●依執行機關 ○依各區公所

案件年度區間 111 至 111

填報年月 111 年 11 月

工程執行單位 全部 全部 全部

區域 -請選擇-

案件類別 全部

關鍵字

送出查詢 ※執行案件數統計不含發包工程案(單價發包)。

執行機關	執行案件數 (A)	超前或相符進度案件		總落後案件				連續落後10%以上案件數					機關排名	
		件數 (B)	比率 (B/A)	落後比率 <10%	10%≤落後比率 <20%	落後比率 ≥20%	件數 (C)	比率 (C/A)	連續2個 月	連續3個 月	連續4個月 以上	合計 (D)		比率 (D/A)
人事處	1	1	100%	0	0	0	0	0%	0	0	0	0	0%	1

圖 132 機關評比表查詢

Word匯出													ODF匯出	Excel匯出
※「總落後案件」中的「落後次數」為該案件所有落後的次數加總。														
※「連續落後30%以上的案件數」中的「落後次數」為該案件符合「連續3個月」落後次數的加總。														
項次	案件編號	案件種類	主辦單位	案件名稱	總預算經費 (單位：仟元)	執行進度				辦理情形	落後原因及解決對策	落後次數		
						預定	實際	比較	圖示					
1	111AW00001	其他(財物及勞務採購案用)	人事處/給與稅/給與料第一股	「臺中市政府111年度度員工協助方案」採購案	1,360	70	70	0		連續落後次數：0 連續落後次數：0 辦理率前111年度員工協助方案諮詢服務、成效評估及需求調查等項目。	落後原因： 解決對策：	0		

最新儲存 (★) 正在執行計算任務, 2023/10/21 10:05:55 - Excel 沒有回應 搜尋											
檔案	開始	插入	參考資料	公式	資料	校閱	檢視	窗體化	開發者工具	檔案管理	幫助
保存主檔	最近使用之檔案	工作簿	工作表	圖表	數據	數據工具	數據工具	數據工具	數據工具	數據工具	數據工具
保存主檔	最近使用之檔案	工作簿	工作表	圖表	數據	數據工具	數據工具	數據工具	數據工具	數據工具	數據工具
保存主檔	最近使用之檔案	工作簿	工作表	圖表	數據	數據工具	數據工具	數據工具	數據工具	數據工具	數據工具
保存主檔	最近使用之檔案	工作簿	工作表	圖表	數據	數據工具	數據工具	數據工具	數據工具	數據工具	數據工具
保存主檔	最近使用之檔案	工作簿	工作表	圖表	數據	數據工具	數據工具	數據工具	數據工具	數據工具	數據工具
保存主檔	最近使用之檔案	工作簿	工作表	圖表	數據	數據工具	數據工具	數據工具	數據工具	數據工具	數據工具
保存主檔	最近使用之檔案	工作簿	工作表	圖表	數據	數據工具	數據工具	數據工具	數據工具	數據工具	數據工具
保存主檔	最近使用之檔案	工作簿	工作表	圖表	數據	數據工具	數據工具	數據工具	數據工具	數據工具	數據工具
保存主檔	最近使用之檔案	工作簿	工作表	圖表	數據	數據工具	數據工具	數據工具	數據工具	數據工具	數據工具
保存主檔	最近使用之檔案	工作簿	工作表	圖表	數據	數據工具	數據工具	數據工具	數據工具	數據工具	數據工具
保存主檔	最近使用之檔案	工作簿	工作表	圖表	數據	數據工具	數據工具	數據工具	數據工具	數據工具	數據工具
保存主檔	最近使用之檔案	工作簿	工作表	圖表	數據	數據工具	數據工具	數據工具	數據工具	數據工具	數據工具
保存主檔	最近使用之檔案	工作簿	工作表	圖表	數據	數據工具	數據工具	數據工具	數據工具	數據工具	數據工具
保存主檔	最近使用之檔案	工作簿	工作表	圖表	數據	數據工具	數據工具	數據工具	數據工具	數據工具	數據工具
保存主檔	最近使用之檔案	工作簿	工作表	圖表	數據	數據工具	數據工具	數據工具	數據工具	數據工具	數據工具
保存主檔	最近使用之檔案	工作簿	工作表	圖表	數據	數據工具	數據工具	數據工具	數據工具	數據工具	數據工具
保存主檔	最近使用之檔案	工作簿	工作表	圖表	數據	數據工具	數據工具	數據工具	數據工具	數據工具	數據工具
保存主檔	最近使用之檔案	工作簿	工作表	圖表	數據	數據工具	數據工具	數據工具	數據工具	數據工具	數據工具
保存主檔	最近使用之檔案	工作簿	工作表	圖表	數據	數據工具	數據工具	數據工具	數據工具	數據工具	數據工具
保存主檔	最近使用之檔案	工作簿	工作表	圖表	數據	數據工具	數據工具	數據工具	數據工具	數據工具	數據工具
保存主檔	最近使用之檔案	工作簿	工作表	圖表	數據	數據工具	數據工具	數據工具	數據工具	數據工具	數據工具
保存主檔	最近使用之檔案	工作簿	工作表	圖表	數據	數據工具	數據工具	數據工具	數據工具	數據工具	數據工具
保存主檔	最近使用之檔案	工作簿	工作表	圖表	數據	數據工具	數據工具	數據工具	數據工具	數據工具	數據工具
保存主檔	最近使用之檔案	工作簿	工作表	圖表	數據	數據工具	數據工具	數據工具	數據工具	數據工具	數據工具
保存主檔	最近使用之檔案	工作簿	工作表	圖表	數據	數據工具	數據工具	數據工具	數據工具	數據工具	數據工具
保存主檔	最近使用之檔案	工作簿	工作表	圖表	數據	數據工具	數據工具	數據工具	數據工具	數據工具	數據工具
保存主檔	最近使用之檔案	工作簿	工作表	圖表	數據	數據工具	數據工具	數據工具	數據工具	數據工具	數據工具
保存主檔	最近使用之檔案	工作簿	工作表	圖表	數據	數據工具	數據工具	數據工具	數據工具	數據工具	數據工具
保存主檔	最近使用之檔案	工作簿	工作表	圖表	數據	數據工具	數據工具	數據工具	數據工具	數據工具	數據工具
保存主檔	最近使用之檔案	工作簿	工作表	圖表	數據	數據工具	數據工具	數據工具	數據工具	數據工具	數據工具
保存主檔	最近使用之檔案	工作簿	工作表	圖表	數據	數據工具	數據工具	數據工具	數據工具	數據工具	數據工具
保存主檔	最近使用之檔案	工作簿	工作表	圖表	數據	數據工具	數據工具	數據工具	數據工具	數據工具	數據工具
保存主檔	最近使用之檔案	工作簿	工作表	圖表	數據	數據工具	數據工具	數據工具	數據工具	數據工具	數據工具
保存主檔	最近使用之檔案	工作簿	工作表	圖表	數據	數據工具	數據工具	數據工具	數據工具	數據工具	數據工具
保存主檔	最近使用之檔案	工作簿	工作表	圖表	數據	數據工具	數據工具	數據工具	數據工具	數據工具	數據工具
保存主檔	最近使用之檔案	工作簿	工作表	圖表	數據	數據工具	數據工具	數據工具	數據工具	數據工具	數據工具
保存主檔	最近使用之檔案	工作簿	工作表	圖表	數據	數據工具	數據工具	數據工具	數據工具	數據工具	數據工具
保存主檔	最近使用之檔案	工作簿	工作表	圖表	數據	數據工具	數據工具	數據工具	數據工具	數據工具	數據工具
保存主檔	最近使用之檔案	工作簿	工作表	圖表	數據	數據工具	數據工具	數據工具	數據工具	數據工具	數據工具
保存主檔	最近使用之檔案	工作簿	工作表	圖表	數據	數據工具	數據工具	數據工具	數據工具	數據工具	數據工具
保存主檔	最近使用之檔案	工作簿	工作表	圖表	數據	數據工具	數據工具	數據工具	數據工具	數據工具	數據工具
保存主檔	最近使用之檔案	工作簿	工作表	圖表	數據	數據工具	數據工具	數據工具	數據工具	數據工具	數據工具
保存主檔	最近使用之檔案	工作簿	工作表	圖表	數據	數據工具	數據工具	數據工具	數據工具	數據工具	數據工具
保存主檔	最近使用之檔案	工作簿	工作表	圖表	數據	數據工具	數據工具	數據工具	數據工具	數據工具	數據工具
保存主檔	最近使用之檔案	工作簿	工作表	圖表	數據	數據工具	數據工具	數據工具	數據工具	數據工具	數據工具
保存主檔	最近使用之檔案	工作簿	工作表	圖表	數據	數據工具	數據工具	數據工具	數據工具	數據工具	數據工具
保存主檔	最近使用之檔案	工作簿	工作表	圖表	數據	數據工具	數據工具	數據工具	數據工具	數據工具	數據工具
保存主檔	最近使用之檔案	工作簿	工作表	圖表	數據	數據工具	數據工具	數據工具	數據工具	數據工具	數據工具
保存主檔	最近使用之檔案	工作簿	工作表	圖表	數據	數據工具	數據工具	數據工具	數據工具	數據工具	數據工具
保存主檔	最近使用之檔案	工作簿	工作表	圖表	數據	數據工具	數據工具	數據工具	數據工具	數據工具	數據工具
保存主檔	最近使用之檔案	工作簿	工作表	圖表	數據	數據工具	數據工具	數據工具	數據工具	數據工具	數據工具
保存主檔	最近使用之檔案	工作簿	工作表	圖表	數據	數據工具	數據工具	數據工具	數據工具	數據工具	數據工具
保存主檔	最近使用之檔案	工作簿	工作表	圖表	數據	數據工具	數據工具	數據工具	數據工具	數據工具	數據工具
保存主檔	最近使用之檔案	工作簿	工作表	圖表	數據	數據工具	數據工具	數據工具	數據工具	數據工具	數據工具
保存主檔	最近使用之檔案	工作簿	工作表	圖表	數據	數據工具	數據工具	數據工具	數據工具	數據工具	數據工具
保存主檔	最近使用之檔案	工作簿	工作表	圖表	數據	數據工具	數據工具	數據工具	數據工具	數據工具	數據工具
保存主檔	最近使用之檔案	工作簿	工作表	圖表	數據	數據工具	數據工具	數據工具	數據工具	數據工具	數據工具
保存主檔	最近使用之檔案	工作簿	工作表	圖表	數據	數據工具	數據工具	數據工具	數據工具	數據工具	數據工具
保存主檔	最近使用之檔案	工作簿	工作表	圖表	數據	數據工具	數據工具	數據工具	數據工具	數據工具	數據工具
保存主檔	最近使用之檔案	工作簿	工作表	圖表	數據	數據工具	數據工具	數據工具	數據工具	數據工具	數據工具
保存主檔	最近使用之檔案	工作簿	工作表	圖表	數據	數據工具	數據工具	數據工具	數據工具	數據工具	數據工具
保存主檔	最近使用之檔案	工作簿	工作表	圖表	數據	數據工具	數據工具	數據工具	數據工具	數據工具	數據工具
保存主檔	最近使用之檔案	工作簿	工作表	圖表	數據	數據工具	數據工具	數據工具	數據工具	數據工具	數據工具
保存主檔	最近使用之檔案	工作簿	工作表	圖表	數據	數據工具	數據工具	數據工具	數據工具	數據工具	數據工具
保存主檔	最近使用之檔案	工作簿	工作表	圖表	數據	數據工具	數據工具	數據工具	數據工具	數據工具	數據工具
保存主檔	最近使用之檔案	工作簿	工作表	圖表	數據	數據工具	數據工具	數據工具	數據工具	數據工具	數據工具
保存主檔	最近使用之檔案	工作簿	工作表	圖表	數據	數據工具	數據工具	數據工具	數據工具	數據工具	數據工具
保存主檔	最近使用之檔案	工作簿	工作表	圖表	數據	數據工具	數據工具	數據工具	數據工具	數據工具	數據工具
保存主檔	最近使用之檔案	工作簿	工作表	圖表	數據	數據工具	數據工具	數據工具	數據工具	數據工具	數據工具
保存主檔	最近使用之檔案	工作簿	工作表	圖表	數據	數據工具	數據工具	數據工具	數據工具	數據工具	數據工具
保存主檔	最近使用之檔案	工作簿	工作表	圖表	數據	數據工具	數據工具	數據工具	數據工具	數據工具	數據工具
保存主檔	最近使用之檔案	工作簿	工作表	圖表	數據	數據工具	數據工具	數據工具	數據工具	數據工具	數據工具
保存主檔	最近使用之檔案	工作簿	工作表	圖表	數據	數據工具	數據工具	數據工具	數據工具	數據工具	數據工具
保存主檔	最近使用之檔案	工作簿	工作表	圖表	數據	數據工具	數據工具	數據工具	數據工具	數據工具	數據工具
保存主檔	最近使用之檔案	工作簿	工作表	圖表							

圖 133 機關評比表查詢及結果

(2) 列管標案月報

◆功能說明：提供使用者查詢重大列管工程每月之統計案

件，可檢視案件詳細資料或將查詢結果匯出成 EXCEL 檔案。

步驟 1：點選左側功能選單「清冊列表」的「列管標案月報」
(圖 134)

步驟 2：輸入列管標案月報查詢資料，點選送出查詢後下方將
出現查詢結果統計表 (圖 135)。

步驟 3：可點選查詢結果之案件名稱檢視案件詳細資料頁面；
或點選下載 Word 檔，可將查詢結果轉成 Word 檔(圖 136)。



圖 134 清冊列表之列管標案月報

列管標案月報

填報年月 108 年 01 月

案件類別 全部

發包方式 全部

案件編號

案件名稱

預算金額

☐ 壹億元以上(含)

☐ 伍仟萬元以上(含)

☒ 壹仟萬元以上(含)

☐ 壹佰萬元以上(含)

☐ 自定金額

☐ 進度管制會報專用(府列管標案)

☐ 進度管制會報專用(所有列管標案)

工程執行單位 -請選擇機關- -請選擇部門- -請選擇單位-

是否顯示會報記事 101/1

☐ 隱藏 ☒ 顯示

※選擇完請重新點選「送出查詢」

送出查詢

※執行案件數統計不含發包工程案(單價發包)。

Office報表套件下載

圖 135 列管標案月報查詢

各月執行進度(比較)	符合或提前	落後比率≤5%	5% < 落後比率 < 10%	落後比率≥10%	總件數	擬請解列件數
103 年 1 月	615件(86.62%)	56件(7.89%)	13件(1.83%)	26件(3.66%)	710件	54件
102 年 12 月	499件(82.21%)	68件(11.20%)	12件(1.98%)	28件(4.61%)	607件	26件
比較	116件	-12件	1件	-2件	103件	28件

學校工程						
各月執行進度比較累計(比較)	符合或提前	落後比率≤5%	5% < 落後比率 < 10%	落後比率≥10%	總計	擬請解列件數
件數小計	37件(63.79%)	13件(22.41%)	5件(8.62%)	3件(5.17%)	58件	1件

項次	案件編號	案件種類	主辦單位	案件名稱	總預算經費 (單位：仟元)	執行進度				辦理情形	落後原因及解決對策
						預定	實際	比較	圖示		
1	099DC00001	發包工程	建設局/建築工程科/	增設專科教室暨圖書館與建工程(東山高中)	160,000	100	95	-5		流廢標次數：0次， 期程修改次數：0次 1.本案工程結算已簽奉核准，並移請校方辦理後續支付尾款事宜。2.空調設計錯誤，簽辦後續扣罰及款項撥付事宜。3.市長批示請黃參事蒞臨召開教局、建設局研議可行性會議。4.經參事召開會議後，雙方協議尊重學校，依契約規定辦理相關事宜。	落後原因： 綠建築標準遭撤銷無法結算。； 解決對策： 學校依契約規定辦理相關事宜。 1000331最後修改期程 991015/991230 招/決標 1000130/1010305 開/完工

圖 136 列管標案月報查詢結果

(3) 組合式表單

◆功能說明：本功能提供臺中市政府人員，於系統內查詢工程案件資料

步驟 1：點選左側功能選單「清冊列表」的「組合式表單」(圖 137)。

步驟 2：可點選上方套用之報表名稱，並設定查詢條件，點選顯示列表，將另開視窗顯示報表結果，並可點選轉成 EXCEL 表，可將查詢結果轉成 EXCEL 檔(圖 138)。

步驟 3：使用者可於工程資料匯出自訂報表(圖 139)。

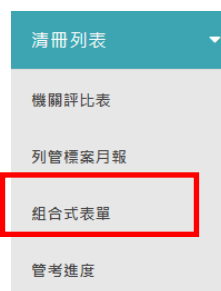


圖 137 資料匯出之工程資料匯出



圖 138 工程資料會出之套用格式範本

自行選擇欄位

【基本資料】	【預定期程】	【執行狀況】	【經費使用】	已選取的項目
上級核定文號 列管案件編號 標案執行單位 預算執行單位 內容概述 備註 本案研考人員 案件類別 活動類標案 列管單位 總預算經費 亮點計畫案號 亮點計畫名稱 標案點位(縣市) 標案點位(鄉鎮區) 案件類型 新增日期	招標文件簽辦(預定)日期 招標文件核定(預定)日期 上網公告(預定)日期 評選(預定)日期 發包決標(預定)日期 期初報告/第一次交貨 期中報告/第二次交貨 期末報告/第三次交貨 驗收(預定)日期 完成付款(預定)日期 辦理事項完成(預定)日期 (活動類)辦理事項或活動計畫簽准(預定)日期 (活動類)辦理事項或活動開始(預定)上網日期 (活動類)辦理事項或活動決標(預定)日期 (活動類)辦理事項或活動完成(預定)日期 (活動類)驗收(預定)日期 (活動類)經費完成付款(預定)日期	電子採購網 投標家數 投標廠商 承包(得標)廠商 承包(得標)廠商統一編號 評審委員 未出席評審委員 工程會編號 行政院基本設施標案編號 招標文件簽辦日期 招標文件核定日期 上網(公告)日期 計畫書評選日期 決標(發包或議價)日期 流標次數 廢標次數 招標(發包)方式 廠商聯絡人 簽約日期 履約日期	核定金額 預算(追加/追減) 合計總預算 發包合計 結算合計 實付合計 扣款合計 工程設計合計	加入 移除 上移 下移

顯示列表
預覽列印
轉成Excel檔
轉成ODF檔
儲存
清除

圖 139 工程資料匯出之自訂報表

(4) 組合式表單之執行狀況新增欄位

◆功能說明：本功能提供臺中市政府人員，於系統內查詢工程案件資料，自行選擇欄位之【執行狀況】新增匯出欄位

步驟 1：點選左側功能選單「清冊列表」的「組合式表單」後，下拉至選擇查詢條件，從『檔案類型』選擇【發包工程】(圖 140)。

[註] 當查詢條件選擇發包工程，執行狀況才顯示以下欄位：1.是否有設置廁所 2.是否符合男女廁比例

步驟 2：可點選下方【執行狀況】中新增匯出之欄位【是否設置廁所】、【符合男女廁比例】、【實際估驗付款進度】(抓最新一筆)(圖 141)

選擇查詢條件

年度區間 110 年 至 110 年

檔案類型 發包工程案

案件類別 全部
道路橋樑工程
交通工程

區別 請選擇

列管案件 所有案件 列管中案件 已解列案件 停工中案件

工程執行單位 全部 全部 全部

發包方式 所有案件

案件編號

圖 140 檔案類型—發包工程

自行選擇欄位

所有案件編號
年度
案件編號
案件名稱
發包方式
發包地點
發包類別
臺中市建設
工程發包
預算執行單位
預算執行單位
本案研考人員
工程地點
工程地點X座標
工程地點Y座標
備註
內容摘要
工程地點說明
工程地點說明

【確定新增】

確定新增日期
初步規劃(規劃)日期
設計規劃(規劃)日期
預算編列(規劃)日期
預算執行(規劃)日期
發包執行(規劃)日期
開工(規劃)日期
驗收(規劃)日期
完成付款(規劃)日期

【執行狀況】

所有案件編號
設計規劃次數
設計規劃次數
設計單位
發包單位
設計監造單位
電子採購(設計、設計、監造)次數
電子採購(設計、設計、監造)次數
上開次數
設計監造/工程監造次數
工程監造次數
工程監造次數
發包方式
發包地點
發包地點/圖面統一編號
PCMA 圖面
發包地點
開工(規劃)日期
執行進度(規劃)
目前執行進度

【經費使用】

工程經費預算
預算(估估/估估)
工程發包設計
工程決算合計

【新增】
【修改】
【刪除】
【上一步】
【下一步】

已選取的項目

圖 141 執行狀況新增欄位

(5) 管考進度

◆功能說明：提供使用者查詢連續落後或超前之案件，可檢視案件詳細資料或將查詢結果匯出成 EXCEL 檔案。

步驟 1：點選左側功能選單「清冊列表」的「管考進度」(圖 142)。

步驟 2：輸入管考進度查詢資料，點選查詢後下方將出現查詢結果統計表 (圖 143)。

步驟 3：可點選查詢結果之案件名稱檢視案件詳細資料頁面；或點選下載 EXCEL 檔，可將查詢結果轉成 EXCEL 檔(圖 143)。

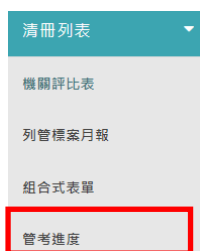


圖 142 管考進度

管考進度

☐ 超前 ☒ 落後

年度: 104 01
 連續月數: *等於/大於等於 1
 落後進度值: 落後進度值 落後 % 至 % 之間
 案件類別: 全部
 工程執行單位: -請選擇地區- -請選擇部門- -請選擇單位-
 預算金額: ~
 案件編號:
 是否顯示備註:

※選擇查詢範圍時點選「送出查詢」

送出查詢

查詢結果共有6筆

請次	案件編號	案件種類	主辦單位	案件名稱	增修預算總額 (單位: 仟元)	執行進度				辦理情形	備註原因及 處理結果
						預定	實際	比較	圖示		
1	104A-K0009	新設/修 路	新設/修/修路計 畫	南港、大肚部 門計畫區開發 及土地開發、 非都市計畫區 編訂計畫內開 工	15,000	20	30	10	✶	已於前上開路燈	備註原因: 經 評定屬: 屬

圖 143 管考進度查詢條件及結果

(6) 未依規定填報查詢

◆功能說明：提供查詢未依規定填報之案件，可檢視案件詳細資料或將查詢結果匯出成 EXCEL 檔案。

步驟 1：點選左側功能選單「案件控管」的「未依規定填報查詢」(圖 144)

步驟 2：輸入未依規定填報之案件查詢資料，點選查詢後下方將出現查詢結果統計表 (圖 145)。

步驟 3：可點選查詢結果之案件名稱檢視案件詳細資料頁面；或點選下載 EXCEL 檔，可將查詢結果轉成 EXCEL 檔(圖 146)。

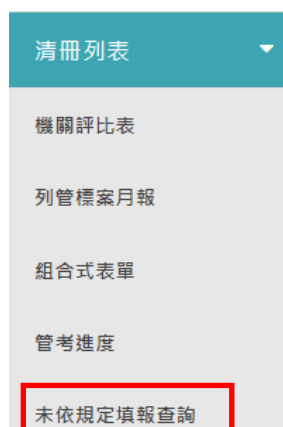


圖 144 案件控管之未依規定填報查詢頁籤

未依規定填報查詢

A search form titled '未依規定填報查詢'. It contains several input fields: '年度' (Year) with a dropdown set to '104' and a text box with '07'; '案件類別' (Case Category) with a dropdown set to '全部'; '列管單位' (Managed Unit) with a checkbox for '台中市列管'; '工程執行單位' (Engineering Execution Unit) with three dropdown menus; '預算金額' (Budget Amount) with two text boxes and a tilde symbol; '案件編號' (Case Number) with a text box; and '案件名稱' (Case Name) with a text box. At the bottom right, there is a blue button labeled '送出查詢' (Submit Query) which is highlighted with a red box. To the right of the button, a small text label reads '查詢內容：該月份已列管卻未填報該月辦理情形之案件執行狀態'.

圖 145 案件控管之未依規定填報查詢

查詢結果共有 129 筆

年度	案件編號	工程名稱	預算單位	執行單位	預算額度(千元)	實際進度	預定進度	狀態	備註
104	104AF00093	韓南路以東銜接特三號道路之委託水土保持計畫暨環境影響評估	//	建設局/新建工程處/土木工程科/蔡依琨	10,300	95 %	100 %	規劃完成	7 月份執行狀態未填!!
104	104AF00098	104年度道路機慢工程委託設計監造技術服務(大里、太平、霧峰、南區、東區、北區、北屯、新社、東勢、和平等10區)	//	建設局/新建工程處/土木工程科/劉亞珊	11,585	40 %	40 %	規劃中	7 月份執行狀態未填!!
104	104AG00032	臺中捷運土地開發捷運共構委託技術諮詢服務	//	交通局/捷運處/開發路權課/鍾千惠	3,000	40 %	40 %	規劃中	7 月份執行狀態未填!!
104	104AG00035	臺74線路廊(26k~30k)增設匝道可行性評估案	//	交通局/交通規劃科//羅麗伶	3,000	95 %	95 %	規劃完成	7 月份執行狀態未填!!
104	104AJ00008	臺中市白海豚生態館促參可行性評估、先期規劃及招商作業委託專業服務	//	觀光局/觀光工程科/觀光工程科第一股/曾佳穗	2,500	70 %	70 %	規劃中	7 月份執行狀態未填!!
104	104BD01049	臺中市污水下水道分支管網暨用戶接管工程 (10) 委託設計及監造服務	水利局/污水工程科/	水利局/污水工程科//曾喬儒	106,049.488	80 %	80 %	細部設計完成	7 月份執行狀態未填!!

圖 146 未依規定填報查詢條件及結果

(7) 視察紀要

◆功能說明：提供使用者填報年月、工程地點、關鍵字等條件查詢案件類別之視察紀要查詢。

步驟 1：點選左側功能選單「案件控管」的「視察紀要查詢」(圖 160)。

步驟 2：輸入視察紀要查詢資料，點選送出查詢，下方將出現查詢結果統計表(圖 161)

步驟三：點選報表產製，即可產製 EXCEL 檔，(圖 162)。

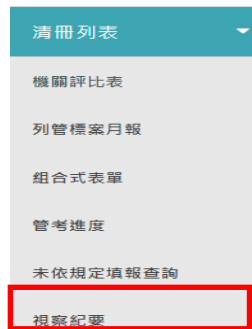


圖 147 案件控管之視察紀要查詢

視察紀要

填報年月 108 年 01 月至 108 年 01 月

工程地點 選擇

關鍵字

請輸入「案件名稱」、「長官名稱」或「紀要內容」關鍵字搜尋

送出查詢 報表產製

圖 148 視察紀要查詢

案件編號	案件名稱	長官名稱	日期	紀要內容	視察 開工日	開工日 是否 符合	視察 完工日	完工日 是否 符合	備註
103DJ00023	白海斯海濱生態館新建工程	林市長	107/1/9	市長主持高美濕地整體發展推動情形研商會議紀要： 一、有關應嚴處理原則，請經發局全力輔導在地8家農商遷移至本府規畫之場地，其他農販則強力取締驅離。 二、美堤街周邊規劃之景點、廁所或進行綠美化時，可規劃將其融入大自然並注意穿透性及開闊性，綠美化時應確保植被存活，新建廁所應達水準以上，另應規劃遮風避雨場所。 三、原訂今年2月10日起實施假日美堤街車輛管制，延期至農曆過年後再行實施。 四、有關遊客服務中心第二停車場定位，除高美濕地外，可朝做為海濱生態館、三井Outlet及梧槽漁港等景區之接駁停車場；另該停車場之農夫市集可分2階段規劃研議擴大。 五、有關木棧道之管制，請農業局先進行監控與統計流量，以做為後續人數管控依據。					

圖 149 視察紀要查詢及結果

檔案 常用 插入 版面配置 公式 資料 校閱 檢視 繪圖工具 小幫手 受保護的檢視 此檔案源自於網路網路位置，可能不安全。請按一下這裡取得詳細資料。 啟用編輯(E)										
A2		103DJ00023								
	A	B	C	D	E	F	G	H	I	J
	案件編號	案件名稱	長官名稱	日期	紀要內容	視察開工日	開工日 是否符合	視察完工日	完工日 是否符合	備註
1										
2	103DJ00023	白海豚海洋生態館新建工程	林市長	107/1/9	<p>市長主持高美濕地整體發展推動情形研商會議紀要：</p>					
3	106AF00067	清水區高美濕地遊客服務中心及體驗館(公68)與南側公園暨轉運停車場(公69)委外	林市長	107/1/9	<p>市長主持高美濕地整體發展推動情形研商會議紀要：</p>					

圖 150 視察紀要查詢及結果 xls 檔

(8) 預算使用情形

◆功能說明：提供使用者依照年度、工程執行單位、預算執行單位等條件查詢案件類別之經費使用明細。

步驟 1：點選左側功能選單「清冊列表」的「預算使用情形」(圖 151)。

步驟 2：輸入經費使用明細表查詢資料，點選送出查詢，下方將出現查詢結果資料，可點選匯出 EXCEL 表，可將查詢結果轉成 EXCEL 檔(圖 152)。

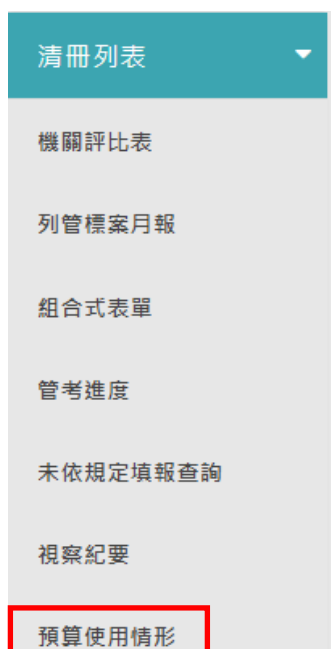


圖 151 預算使用情形

預算使用情形

統計方式：☐ 依年度 ☒ 依工程執行單位 ☐ 依預算執行單位

案件種類：

統計年度：

單位：(萬元)

機關	總預算	案件數	預算執行數	預算執行率(%)
臺中市政府	0	0	0	0
秘書處	6942.3800	15	0.0000	0

圖 152 預算使用情形查詢及結果

(9) 落後原因

◆功能說明：本功能提供臺中市政府人員進行「落後原因」的查詢。

步驟 1：點選「清冊列表」的「落後原因」。

步驟 2：設定查詢「日期區間」後，點擊『查詢資料』按鈕或『產出報表』按鈕(圖 153)。

步驟 3：顯示查詢結果一覽表(圖 154)。

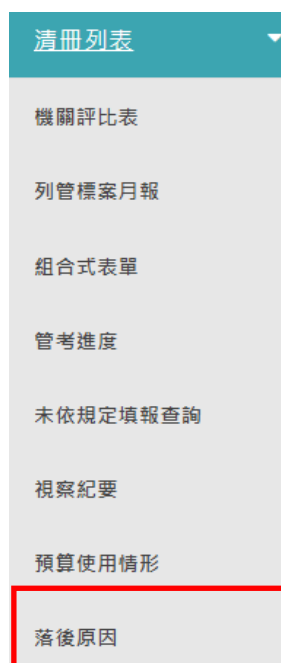


圖 153 清冊列表之落後原因

 落後原因

日期區間 年 月

案件編號	案件名稱	執行機關	預定管考進度	實際管考進度	比較	落後類別	落後原因	落後項目	解決對策
107AP00079	107年臺中市河川湖庫管制計畫	環保局/空氣及噪音管制科/空氣及噪音管制科第二股/黃淑娟	70	70	0				

圖 154 「落後原因」查詢頁面及結果一覽表

(10) 開工前、施工中、完工後落後原因

◆功能說明：本功能提供臺中市政府人員進行「開工前、施工中、完工後落後原因」的查詢。

步驟 1：點選「清冊列表」的「開工前、施工中、完工後落後原因」。(圖 155)

步驟 2：設定查詢「年月區間」後，點擊『產製報表』按鈕(圖 156)。

步驟 3：開啟匯出報表(圖 157)。

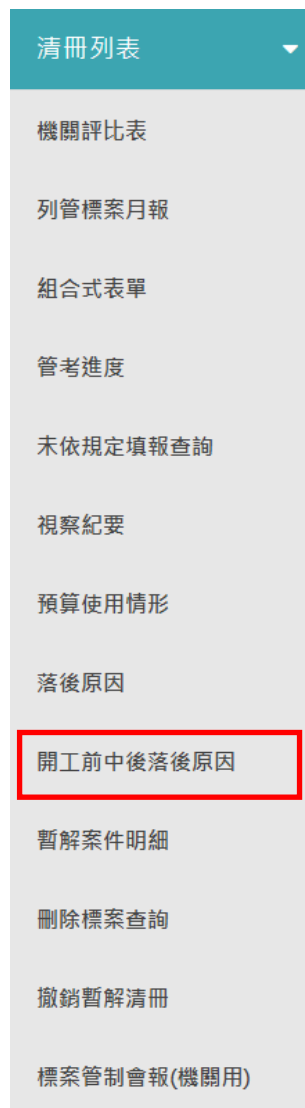


圖 155 清冊列表之開工前、施工中、完工後落後原因

開工前中後落後原因

年月區間 年 月 ~ 年 月

[產製報表](#)

圖 156 「開工前、施工中、完工後落後原因」查詢頁面

項次	案件編號	執行機關	案件名稱	總預算經費 (仟元)	管考進度			開工前 落後原因	施工中 落後原因	完工後 落後原因
					預定	實際	比較			
1	105DD00018	教育局	臺中市網球中心新建第1期工程續 期工程	129,325,000	95	98	-3	106/1填報-- 本案工程2次上網公告招標 ，因無廠商投標而2次流 標。		
2	101DE00010	建設局	臺中國際會展中心新建工程計畫	5,816,583,000	40	40	0	107/7填報-- 本案於107年5月9日公告上 網，107年6月20日開標流標 ，計零家廠商投標。	107/3填報-- 原預算可支用金額為55億 2315萬，設計單位之設計總 預算為65億，不足10億元。 於107年1月4日秘書長召開 會議指示以原預算額度(55 億2315萬)內辦理發包並取 得使用執照。	

圖 157 「開工前、施工中、完工後落後原因」匯出報表

(11) 暫解案件明細

◆功能說明：本功能提供臺中市政府人員可透過系統暫解案件明細。

步驟 1：點選「清冊列表」的「暫解案件明細」(圖 158)。

步驟 2：預設顯示已被設定為「暫解案件」之明細，點擊送出查詢可查詢案件；點擊『Excel 匯出』，可下載 Excel 檔案；點擊『ODF 匯出』，可下載 ODF 檔案(圖 159)

[註]加入暫解年月查詢條件，便利查詢及統計；提升研考會作業便利性

步驟 3：可瀏覽案件相關資料與暫解列原因(圖 160)

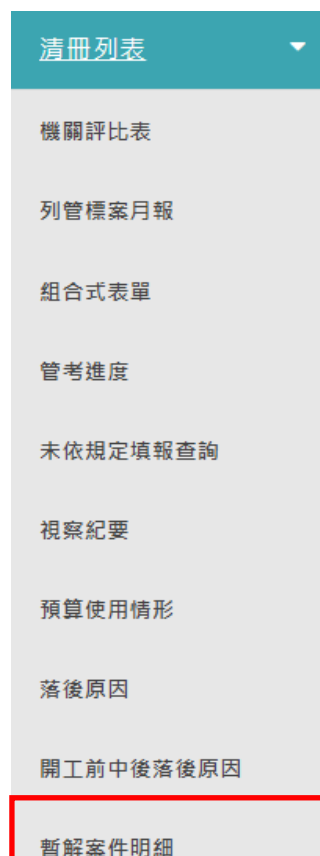


圖 158 暫解案件明細

暫解案件明細

年度區間 至

暫解年月 年 月至 年 月

案件編號

案件名稱

工程執行單位

圖 159 「暫解案件明細」 頁面

案件編號	暫解年月	案件名稱	執行機關	暫解列原因
110DP00001	11006	110年垃圾處理場等環境設施復育綠化設置計畫	環保局/環境設施大隊/環境設施大隊第二組/林奕誠	依據110.6.1環保局151100055278號簽奉局長核可暫時解除列管(因疫情因素，非必要工作人員避免群聚，暫停施工)
110DK00010	11006	110年臺中市公設民營太平德隆托嬰中心委託營運暨規劃設計監造技術服務	社會局/兒少福利科//	依據110.6.2社會局121100068420號簽奉局長核可暫時解除列管(本案因採購計畫變更，約長核准不予開標決標，先暫緩辦理，無法預估後續期程)
110AR00029	11006	臺中市110年度住宅交易價格指數編製及資訊揭露作業	地政局/地價科/地價科第一股/甄瑞萍	依據110.6.4地政局161100023013號簽奉局長核可暫時解除列管(因疫情嚴峻，本案暫無法辦理，無法預估後續期程)
110AP00059	11006	110年度臺中市政府清潔人員環境教育訓練暨自強活動	環保局/清潔隊管理科/清潔隊管理科第一股/邱雅琳	依據110.5.31環保局151100055763號簽奉局長核可暫時解除列管(因疫情因素無法預估後續辦理期程)
110AN00044	11006	臺中市110年全民防衛動員暨災害防救(民安7號)演習綜合實作場地布置採購案	消防局/災害管理科/災害管理科整備應變股/張丁元	依據110.6.29消防局簽奉局長核可暫時解除列管(因疫情升溫暫無法預估後續演習日期，無法預估後續期程)

圖 160 「暫解案件明細」 查詢結果

(12) 刪除標案查詢

◆功能說明：本功能提供臺中市政府人員進行「刪除標案查詢」功能。

步驟 1：點選「清冊列表」的「刪除標案查詢」。

步驟 2：設定查詢條件後，點擊『送出查詢』按鈕、『產製報表』按鈕(圖 161)。

步驟 3：開啟匯出報表(圖 162)

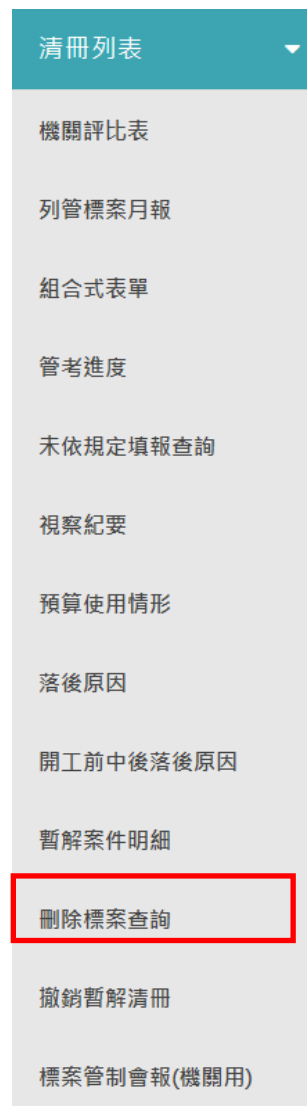


圖 161 清冊列表之刪除標案查詢

刪除標案查詢

年度區間

108

至

108

案件編號

案件名稱

工程執行單位

全部

全部

全部

送出查詢

產出報表

案件編號	案件名稱	執行機關	刪除年月	刪除原因
108DJ00004	108年度大甲鐵砧山風景特定區及大安風景區週邊設施維護改善工程	觀旅局/風管所/管理課/吳榮泓	10712	單價發包誤植為總價發包，已登108DJ00005
108DJ00001	108年度臺中市風景區公共設施整建工程-1	觀旅局/風管所/管理課/謝蕙雲	10801	活動類誤植為非活動類，已登108DJ00007
108DF00130	臺中市東區閒置空地綠美化景觀工程	建設局/公園景觀管理科/公園景觀管理科第一股/	10802	標案重複新增，已登108DF00121
108DF00127	臺中市公園綠地等景觀優化及改善	建設局/新建工程處/公園景觀工程科/張均豪	10801	單價誤植總價發包，已登108DF00128

圖 162 「刪除標案查詢」頁面及查詢結果

案件編號	案件名稱	執行機關	年月	原因
108DJ00004	108年度大甲鐵砧山風景特定區及大安風景區週邊設施維護改善工程	觀旅局/風管所/管理課/吳榮泓	10712	單價發包誤植為總價發包，已登108DJ00005
108DJ00001	108年度臺中市風景區公共設施整建工程-1	觀旅局/風管所/管理課/謝蕙雲	10801	活動類誤植為非活動類，已登108DJ00007
108DF00130	臺中市東區閒置空地綠美化景觀工程	建設局/公園景觀管理科/公園景觀管理科第一股/	10802	標案重複新增，已登108DF00121
108DF00127	臺中市公園綠地等景觀優化及改善	建設局/新建工程處/公園景觀工程科/張均豪	10801	單價誤植總價發包，已登108DF00128

圖 163 「刪除標案查詢」匯出報表

(13) 撤銷暫解清冊

◆功能說明：本功能提供臺中市政府人員進行「撤銷暫解清冊」的查詢。

步驟 1：點選「清冊列表」的「撤銷暫解清冊」(圖 164)。

步驟 2：設定查詢條件後，點擊『送出查詢』按鈕、『產製報表』按鈕 (圖 165)。

步驟 3：開啟匯出報表(圖 166)。

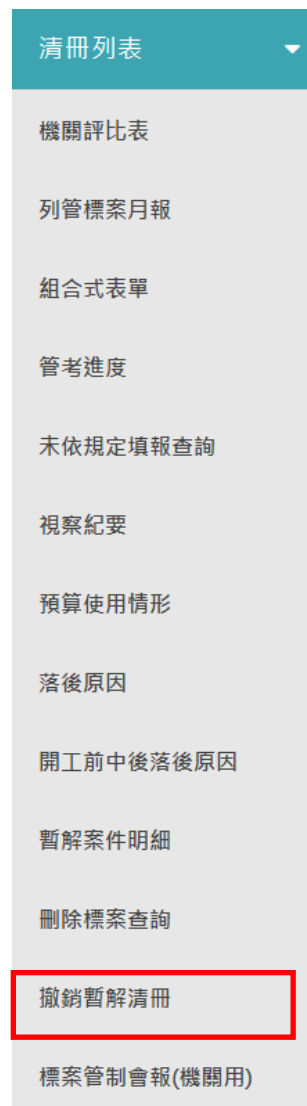


圖 164 清冊列表之撤銷暫解清冊

撤銷暫解清冊

年度區間 至

撤銷/暫解年月 年 月至 年 月

案件編號

案件名稱

工程執行單位

案件編號	案件名稱	執行機關	撤銷暫解年月	撤銷原因	暫解原因
111DQ00011	臺中市中山堂污水管整修工程	文化局/大墩文化中心/展演股/李銘薰	11106	依據111.05.09文化局331110008599號函奉局長核可撤銷列管(併入111DQ00012列管)	

圖 165 「撤銷暫解清冊」頁面及查詢結果

案件編號	案件名稱	執行機關	年月	撤銷原因	暫解原因
108AP00051	108年臺中市重點污染源對能見度之影響評估計畫	環保局/空氣及噪音管制科/空氣及噪音管制科第一股/吳汶蓉	10801		依據108.1.21環保局151080008134號簽奉局長核可同意暫時解除列管(因尚於研擬階段，無法規劃後續期程)
108AJ00005	2019后里泰安櫻花季觀光	觀旅局/旅遊行銷科/旅遊行銷科第三股/吳玟璿	10712	標案重複新增，已登108AJ00006	
108A712003	臺中市西區108年度里鄰長文康活動勞務採購案	西區公所/民政課/張若瑛	10801	依據108.1.15西區區公所A31080001255號簽奉區長核可撤銷列管(因里長反映請重新研議該案地點)	

圖 166 「撤銷暫解清冊」匯出報表

(14) 標案進度管制會報(機關用)

◆功能說明：本功能提供臺中市政府之機關人員進行「標案進度管制會報」的報表產出。

步驟 1：點選「清冊列表」的「標案進度管制會報」(圖 167)。

步驟 2：設定查詢條件後，點擊『產製報表』按鈕(圖 168)。

步驟 3：開啟匯出報表(圖 169)。

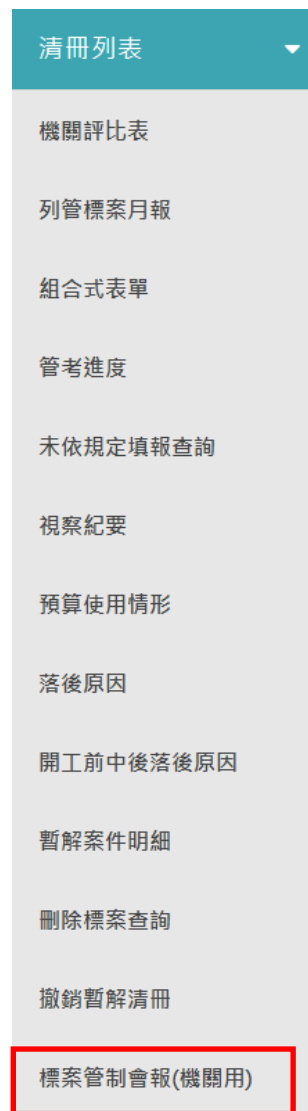


圖 167 清冊列表之標案進度管制會報

標案管制會報(機關用)

年月

108

01

報表類別

機關列管標案總表

產製報表

圖 168 「標案進度管制會報」頁面

月份	執行機關	執行案件數(A)	超前或相符進度案件		落後案件數					連續落後10%以上案件數				
			件數(B)	達成率(B/A)	落後比率<10%	10%≤落後比率<20%	落後比率≥20%	合計(C)	比率(C/A)	連續2個月	連續3個月	連續4個月以上	合計(D)	比率(D/A)
1月	秘書處	37	37	100.00	0	0	0	0	0.00	0	0	0	0	0.00
1月	民政局	36	36	100.00	0	0	0	0	0.00	0	0	0	0	0.00
1月	教育局	167	158	94.61	8	0	0	8	4.79	1	0	0	1	0.60
1月	經發局	45	44	97.78	0	1	0	1	2.22	0	0	0	0	0.00
1月	建設局	428	378	88.32	36	4	0	40	9.35	5	2	0	7	1.64
1月	交通局	81	76	93.83	5	0	0	5	6.17	0	0	0	0	0.00
1月	都發局	147	140	95.24	3	1	0	4	2.72	1	0	0	1	0.68

圖 169 「標案進度管制會報」匯出報表

(15) 工程案件明細查詢

◆功能說明：本功能提供臺中市政府之系統管理員進行「工程案件明細查詢」的報表產出。

步驟 1：點選「清冊列表」的「工程案件明細查詢」(圖 170)。

步驟 2：設定查詢條件後，點擊『匯出執行中工程案明細、匯出已結案工程案明細』按鈕(圖 171)。

步驟 3：開啟匯出報表。



圖 170 工程案件明細查詢

工程案件明細查詢

年度區間	108	▼	年至	108	▼	年
案件類別	全部 ▼					
列管情形	<input type="radio"/> 所有案件 <input checked="" type="radio"/> 列管中案件 <input type="radio"/> 已解列案件					
是否停工	<input checked="" type="radio"/> 所有案件 <input type="radio"/> 是 <input type="radio"/> 否					
工程執行單位	全部 ▼		全部 ▼		全部 ▼	
案件編號	<input type="text"/>					
工程地點	<input checked="" type="checkbox"/> 臺中市全區 <input type="checkbox"/> 中區 <input type="checkbox"/> 北區 <input type="checkbox"/> 西區 <input type="checkbox"/> 東區 <input type="checkbox"/> 南區 <input type="checkbox"/> 北屯區 <input type="checkbox"/> 西屯區 <input type="checkbox"/> 南屯區 <input type="checkbox"/> 豐原區 <input type="checkbox"/> 東勢區 <input type="checkbox"/> 大甲區 <input type="checkbox"/> 清水區 <input type="checkbox"/> 沙鹿區 <input type="checkbox"/> 梧棲區 <input type="checkbox"/> 后里區 <input type="checkbox"/> 神岡區 <input type="checkbox"/> 潭子區 <input type="checkbox"/> 大雅區 <input type="checkbox"/> 新社區 <input type="checkbox"/> 石岡區 <input type="checkbox"/> 外埔區 <input type="checkbox"/> 大安區 <input type="checkbox"/> 烏日區 <input type="checkbox"/> 大肚區 <input type="checkbox"/> 龍井區 <input type="checkbox"/> 霧峰區 <input type="checkbox"/> 太平區 <input type="checkbox"/> 大里區 <input type="checkbox"/> 和平區					
預定施工進度	<input type="text"/>		~	<input type="text"/>		
實際施工進度	<input type="text"/>		~	<input type="text"/>		
<input type="button" value="匯出執行中工程案明細"/>				<input type="button" value="匯出已結案工程案明細"/>		

圖 171 工程案件明細查詢頁面

提醒您

- ※已結案工程案明細施工進度均為 100%。
- ※施工進度可填寫 0~100(小數 2 位)。

第十一節 使用者管理

(1) 密碼變更

◆功能說明：提供使用者變更登入密碼。

步驟 1：點選左側功能選單「使用者管理」的「密碼變更」(圖 172)。

步驟 2：輸入原有之舊密碼於「舊密碼」欄

步驟 3：於「新密碼」與「確認新密碼」欄輸入欲更換之新密碼，確認完成點儲存。(圖 173)



圖 172 使用者管理之密碼變更


A screenshot of the '密碼變更' (Password Change) form. The form has a title bar with a minus icon and the text '密碼變更'. Below the title bar, there are three input fields: '舊密碼' (Old Password), '新密碼' (New Password), and '確認新密碼' (Confirm New Password). Each field contains a series of dots representing masked text. At the bottom of the form, there is a red button labeled '儲存' (Save), which is highlighted with a red rectangular border.

圖 173 密碼變更之使用情況

第十二節 會議記錄

(1) 辦理情形填報

◆功能說明：本功能提供臺中市政府人員，於系統內的會議紀錄進行填報辦理情形的功能。

步驟 1：點選「會議記錄」的「辦理情形填報」(圖 174)。

步驟 2：顯示所有案件資料(圖 175)。

步驟 3：選擇會議名稱後，點選辦理情形填報，點選選取標案會跳出一個選擇標案的新視窗，根據該會議決議及裁示所屬的主辦機關去連結勾稽相關的標案(圖 176)。

步驟 4：點選主辦機關(填報辦理情形) 欄位中經研考人員已設定完成的單位名稱後，另開新視窗後可填報主辦機關「辦理情形」及研考單位的「列管建議」。

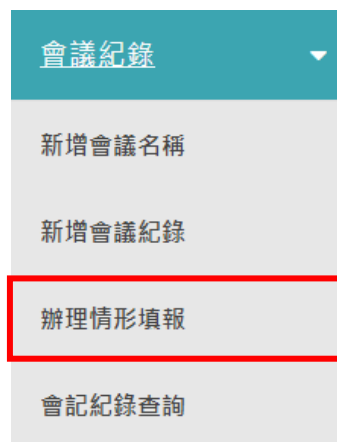


圖 174 會議記錄之辦理情形填報

辦理情形填報

會議名稱

※系統管理員及研考單位，列出所有主席裁示事項，其他機關只列出指派給該單位的事項。

會議日期	項次	會議決議及裁示	主辦機關(填報辦理情形)	相關標案
107/5/11	20180511-01	臺中花博是本市今年最大且最重要的活動，水利局花博葫蘆墩園區第五園區主體工程已經完成，相關植栽、服務性設施工程及策佈展等請教育局加速進行，務必於花博試營運前完成，另第一工區至第四工區相關界面需溝通或有待解決問題者，必要時請召開會議。	建設局 (已解列) 教育局 (已解列)	<input type="button" value="選取標案"/>
107/5/11	20180511-02	水利局用心打造具有蓄洪調節的多元化水域空間，運動局將於端午節前(6/2~6/5)在此水域進行一連串的水上活動，請運動局及消防局積極辦理並請注意水上安全事宜，共同為2019東亞青運暖身。	運動局 (已解列) 消防局 (已解列)	<input type="button" value="選取標案"/>
107/5/11	20180511-03	軟埤仔溪水域環境景觀營造完成後，將成為山城區熱門的新亮點。花博期間營管單位-地政局應善盡維護管理之責。花博開展後，水利局與建設局亦應針對所屬權責妥為管理，才能讓花博精神永續留存。	地政局 (已解列) 水利局 (已解列) 建設局 (已解列)	<input type="button" value="選取標案"/>

圖 175 辦理情形填報之案件資料

年度

案件類別

案件編號

案件名稱

計畫年度	計畫編號	計畫名稱	預算持有單位	工程執行單位	辦理情形	列管情形	解列原因	
107	107A711001	臺中市東區107年度里鄰長文康活動勞務採購		東區公所 / 民政課 /	文康活動1-2梯次均已辦理完成	解列列管	已完成付款	<input type="checkbox"/>
107	107A711002	臺中市東區107年里辦公處及鄰長政令宣導報紙採購案		東區公所 / 民政課 /	第4季驗收結算付款	列管中		<input type="checkbox"/>
107	107A712001	107年度臺中市西區鄰里公園、綠地綠美化維護工作採購案		西區公所 / 公用及建設課 /	1/7日辦理驗收 1/8日付款	列管中		<input type="checkbox"/>

圖 176 辦理情形填報之選取標案

(2) 會議記錄查詢

◆功能說明：本功能提供臺中市政府人員，於系統內進行會議記錄查詢及記錄表、歷程表產製功能。

步驟 1：點選「會議記錄」的「會議記錄查詢」(圖 177)。

步驟 2：輸入會議日期、列管情形或關鍵字，點選查詢，下方將出現查詢結果(圖 178)。

步驟 3：點選會議紀錄表產製或會議記錄歷程表產製，可將查詢結果轉成 EXCEL 檔(圖 179)(圖 180)。

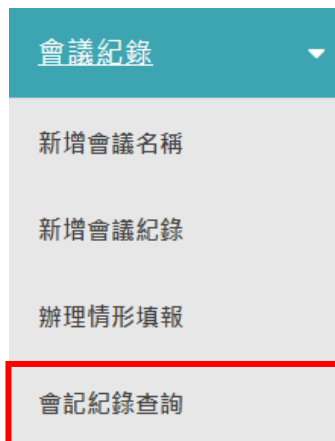


圖 177 會議記錄之會議紀錄查詢

會議紀錄查詢

會議名稱

會議日期 年 月至 年 月

列管情形

關鍵字

※可輸入「會議名稱」關鍵字、「會議決議及裁示」關鍵字、「最新辦理情形」關鍵字、「主持人」關鍵字。

全選/取消	項次	會議名稱	會議日期	主持人	會議決議及裁示	主辦單位	最新辦理情形	列管情形	相關標案
<input type="checkbox"/>	1	重大公共工程會報	107/1/25	林佳龍市長	「探索館」及「發現館」鄰近住宅區及通勤道路施工期間恐造成附近居民不便，請建設局持續與在地民眾溝通、督促相關單位落實工區管制、工程車進出安全引導及區外瀝水等事項，減少對周圍民眾生活的影響。	建設局	業務單位已於歷次督導時，督促承商落實軟弱疏導作為，並落實工區管制、進出安全及瀝水等防護措施，以減少對周圍民眾生活的影響。	解除列管 管考建議：併入花博專案管考。	

※「會議紀錄表產製」及「會議紀錄歷程表產製」依據勾選項目產製內容。

圖 178 會議記錄表、歷程表查詢與產製



項次	會議名稱	會議日期	會議決議及裁示	主辦單位	前次辦理情形	最新辦理情形	列管情形
1	台中市標案管考系統工作會議	2016/8/10	建置路燈100座	交通局/交通工程科	已完成建置路燈20座	已完成建置路燈50座	繼續列管。 管考建議：請依時程進度繼續辦理。
2	台中市標案管考系統工作會議	2016/8/10	維護紅綠燈500座	交通局/交通工程科	已完成維護紅綠燈50座	已完成維護紅綠燈100座	繼續列管。 管考建議：請依時程進度繼續辦理。

圖 179 會議記錄表產製

會議紀錄範例_範例格式.xlsx - Microsoft Excel

	A	B	C	D	E	F	G	H	I
1				臺中市政府 2016年1月 至 2016年12月 會議紀錄歷程表					
2	項次	會議名稱	會議日期	會議決議及裁示	主辦單位	辦理情形 填報年月	辦理情形	列管情形	
3	1	台中市標案管考系統工作會議	2016/8/10	建置路燈100座	交通局交通工程科	2016/07	已完成建置路燈20座	繼續列管。 管考建議：請依時程進度繼續辦理。	
4						2016/08	已完成建置路燈50座	繼續列管。 管考建議：請依時程進度繼續辦理。	
5	2	台中市標案管考系統工作會議	2016/8/10	維護紅綠燈500座	交通局交通工程科	2016/07	已完成維護紅綠燈50座	繼續列管。 管考建議：請依時程進度繼續辦理。	
6						2016/08	已完成維護紅綠燈100座	繼續列管。 管考建議：請依時程進度繼續辦理。	

圖 180 會議記錄歷程表產製

第十三節 圖資雲查詢

◆功能說明：本功能提供臺中市政府人員可於地圖上標註該標案辦理情形及歷年情形，並具有篩選出圖功能。

步驟 1：點選左側功能選單「圖資雲查詢」的「圖資雲查詢」（圖 181）。

步驟 2：點選上方「其他查詢」，選擇要查詢的地區與案件類別、年度、工程狀態，並按下「查詢」（圖 182）。

步驟 3：點選上方「其他查詢」，選擇要查詢的地區與案件類別、年度、工程狀態，並按下「匯出」，則會匯出所有案件資料(圖 183)。



圖 181 圖資雲查詢之圖資雲查詢

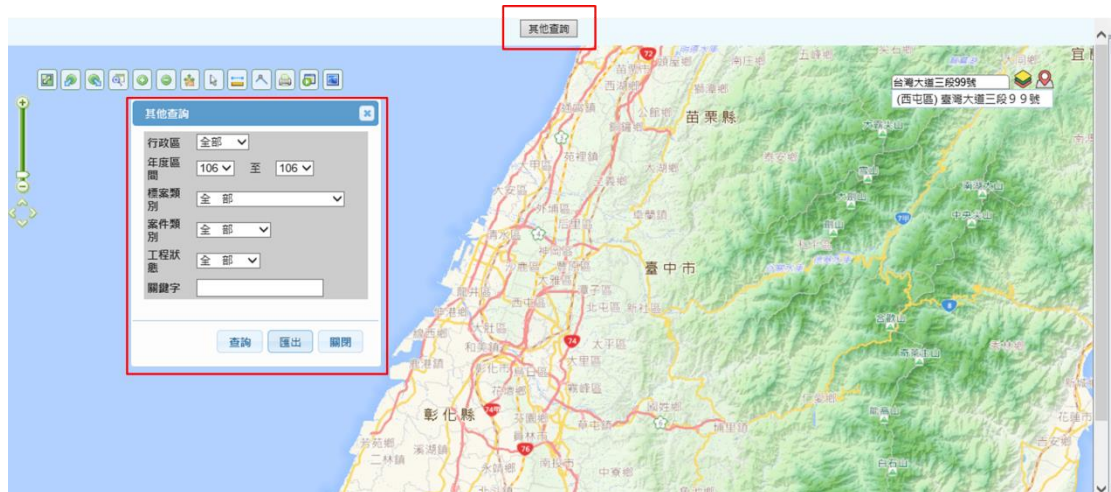


圖 182 圖資雲查詢之其他查詢

Figure 183 shows a screenshot of a Microsoft Excel spreadsheet titled '案件編號' (Case Number). The spreadsheet contains a list of cases with columns for Case Number, Case Name, Tendering Method, Engineering Execution Unit, Engineering Location, Engineering Budget, Estimated Unit (Estimated Date), and Estimated Unit (Actual Date).

案件編號	案件名稱	發包方式	工程執行單位	工程地點	工程總預算	認定規劃單位(預定)日期	認定規劃單位(實際)
106D200007	臺中市原住民族綜合服務中心屋頂防水改善工程	2 原民會經濟建設及土地管理組	大雅區		168000		
106D200006	臺中市霧峰區鎮洲段900及916地號、太平區內湖段777地號建物拆除工程	2 原民會經濟建設及土地管理組	霧峰區、太平區		5962072		
106D200005	臺中市新建國市場攤位原住民族意象設置工程	2 原民會經濟建設及土地管理組	東區		1050000		
106D200004	106年度原住民族(博愛里、谷關地區)原住民族部落市集廣場第二期工程(基層建設)小型零星工程	2 原民會經濟建設及土地管理組	和平區		3234349		
106D200003	106年度原住民族(番川部落產業道路、番山段農機道路及播土橋欄杆等設施改善工程)基礎建設小型零星工程	2 原民會經濟建設及土地管理組	和平區		4713000		
106D200002	106年度原住民族(大梨山道路、廣福、播土橋工程)基礎建設小型零星工程	2 原民會經濟建設及土地管理組	和平區		3161500		
106D200001	106年度原住民族(南勢里、博愛里、社區綠美化工程)基礎建設小型零星工程	2 原民會經濟建設及土地管理組	和平區		2669000		
106DU00002	使用牌照稅收回首徵辦公物品設備建置	2 稅務局/消費稅科	北屯區、豐原區、大社區		1252000	2017/7/5	
106DU00001	豐原分局廁所、部分外牆及管線構架整修工程	2 稅務局/豐原分局	豐原區		4297000	2017/3/31	
106DR00028	106年度臺中市大社區農地重劃區緊急農水路改善工程	2 大社公所公用及建設課	大社區		2267000	2017/8/10	
106DR00027	106年度臺中市大雅區已辦竣農地重劃區農水路改善工程	2 大雅公所農業課	大雅區		2375000	2017/8/4	
106DR00026	臺中市西陵里里民活動中心運動場設置工程	2 大甲公所公用及建設課	大甲區		9000000	2017/6/30	

圖 183 圖資雲查詢之匯出 xls 檔案

第五章 行動版

第一節 使用者登入密碼功能

(1) 使用者帳號申請

◆功能說明：本功能提供臺中市政府人員，用於申請行動網的

密碼，帳號已同步臺中市政府 E 化入口網。

步驟 1：直接從臺中市政府 E 化入口網點選連結至「臺中市標案管考系統」，選擇「使用者管理/密碼變更」功能(圖 184)。

步驟 2：舊密碼欄位請維持空白，將您想要設定的行動網密碼輸入至「新密碼」及「確認新密碼」欄位後，點選儲存，即完成設定(圖 185)。

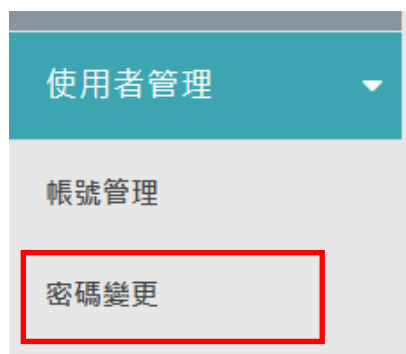


圖 184 使用者管理之密碼變更

圖 185 密碼變更之新密碼變更

第二節 標案進度查詢

(1) 標案進度查詢

◆功能說明：本功能提供臺中市政府人員，於手機行動板內快速進行計畫查詢。

步驟 1：點選首頁的標案進度查詢（圖 186）。

步驟 2：點選任一類別後，設定查詢條件後，點選查詢下方將顯示查詢結果，可點選標案編號檢視詳細資料（圖 187）。

步驟 3：內頁顯示相關欄位資料，點選所有辦理情形，可看到該案件執行的辦理情形(圖 188)。點選所有視察紀要，可看到該案件的視察紀要內容(圖 189)。



圖 186 標案進度查詢

圖 187 標案進度查詢之查詢與結果

標案摘要	
案件編號：109D721003	
案件年度	109
案件名稱	辦公大樓防水整修工程
案件類型	發包工程案
執行單位	東勢公所/秘書室/
管考進度	預定進度：95%：實際進度：95%：進度差異：0%
施工進度	預定進度：100%：實際進度：100%：進度差異：0%
案件狀態	列管中
總預算經費	4,765,000 元
決算淨額	0 元
內容概述	公有廳舍防水整修及地坪整修
暫解列原因	

圖 188 標案之詳細資料

所有視察紀要

案件編號：107DF00367

視察日期2019-08-27

長官名稱王伶瓊

紀要內容

臺中市立烏日國民中學通學步道及人行
道改善工程




圖 189 標案之所有視察紀要

第三節 視察紀要查詢

(1) 視察紀要查詢

◆功能說明：本功能提供臺中市政府人員，於手機行動版內快速進行視察紀要查詢。

步驟 1：點選首頁的視察紀要查詢（圖 190）。

步驟 2：設定查詢條件後，點選查詢下方將顯示查詢結果，可看到長官的詳細視察紀要內容（圖 191）。



圖 190 施政指標之視察紀要查詢

視察紀要查詢	
標案名稱	臺中市北屯區同樂段社會住宅興建工程
視察日期	2018-08-19
長官名稱	林市長
紀要內容	<p>市長主持「北區同樂段社會住宅」動土典禮紀要：一、本案係都發局（工程處）首次邀請住宅美學實踐者鄭育澤建築師設計，以建築有溫度的家為理念，由「三好一公道」好宅原則升級至「共好」住宅，計編列經費16億5千多萬元，全案預計110年8月完工，10月入住。二、本案社會住宅分為三個基地，佔市有地1.1公頃，緊鄰現有社區及14期市地重劃區、4所學校、2座公園，預計興建地下3層地上12層，三種房型（1/2/3房）比例約5:4:1，合計560戶，租金在市價7成以下，一坪建築預算12萬以上，不僅提供完善交通動線，更透過友善且綠意的街角廣場，提高城市人行的舒適度及花園意象，營造共享生活實現同樂理念。三、本日出席人員計有林佳龍市長、內政部徐部長、營建署吳副署長、都發局王局長、住宅發展工程處許處長、財政局林局長、北區林區長、同樂里王里長、原民會謝主秘，民意代表計有蔡明源議員、蔡雅玲議員、曾朝榮議員、盧秀燕立委服務處江代表、沈佑蓮議員服務處黃特助。</p>
標案名稱	北區北平路麻園橋旁(華美街二段與華美西街二段口)新設人行橋梁
視察日期	2019-07-23
長官名稱	市長黃珊珊

圖 191 施政指標之視察紀要查詢結果

第四節 視覺化儀錶板

(1) 視覺化儀錶板

◆功能說明：本功能提供臺中市政府人員，於手機行動版內快速進行視覺化儀錶板查詢。

步驟 1：點選首頁的視覺化儀錶板即可檢閱當期案件執行進度（圖 192）。



圖 192 施政指標之視察紀要查詢結果

第六章 民眾版

第一節 首頁

◆功能說明：本功能提供一般民眾，於網站內進行查詢台中市政府相關工程標案。

步驟 1：網站中間顯示台中市區的地圖(圖 193)，游標移過去會顯示該地區名稱，可點選該區域來查看工程案件(圖 194)。

步驟 2：點選案件名稱，可看到該案件執行中的標案詳細資料(圖 195)。

步驟 3：頁面下方顯示台中市各地區執行中工程之統計數量。

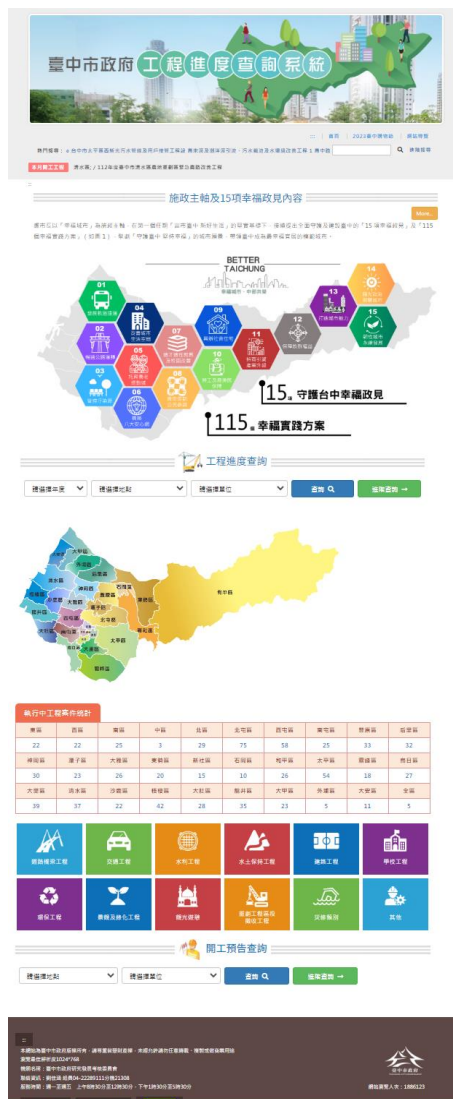


圖 193 民眾版首頁

年度	案件名稱	工程執行單位	施工地點
101	臺中國際會展中心新建工程計畫	建設局/新建工程處/建築工程科	西屯區
101	臺中市政府第14期市地重劃第二工區工程	建設局/新建工程處/土木工程科	北屯區
101	臺中市政府第14期市地重劃第三工區工程	建設局/新建工程處/土木工程科	北屯區
101	國定古蹟霧峰林家下厝草厝修復及再利用工程	文化局/臺中市文化資產處/資產修復課	霧峰區
101	臺中市政府警察局局本部暨各大隊興建工程(含潭子行政園區整體規劃)	建設局/建築工程管理科	潭子區
101	臺中市第14期市地重劃第五工區工程(B標)	建設局/新建工程處/土木工程科	北屯區
101	臺中市政府水湳經貿園區區段徵收工程第二標	建設局/土木工程管理科	西屯區
101	台中市第14期市地重劃第四工區工程(A標)	建設局/新建工程處/土木工程科	北屯區,西屯區
101	臺中市第14期市地重劃第四工區工程(B標)	建設局/新建工程處/土木工程科	北屯區
101	臺中中央公園(清翠園)第一標新建工程	建設局/新建工程處/建築工程科	西屯區

圖 194 指定區域所有案件

執行中標案詳細資料

年度	101
工程名稱	臺中國際會展中心新建工程計畫
工程執行單位	建設局/新建工程處/建築工程科
實際開工日期	尚未開工
預計完工時間	111年03月31日
預定施工進度	0/0 : 0%
實際施工進度	0/0 : 0%
狀態	尚未開工
施工地點	西屯區
承包廠商	暫無資料
工程效益	完成國際會議中心及國際展覽中心
內容概述	本案係辦理國際會議中心暨國際展覽中心之規劃設計監造及主體工程興建
施工照片	

圖 195 案件詳細資料

第二節 開工預告查詢

◆功能說明：本功能提供一般民眾，於網站內進行開工預告查詢。

※針對查詢結果調整規則：僅顯示尚未開工案件。

步驟 1：設定查詢條件後，點選查詢(圖 196)下方將顯示查詢結果，可點選工程名稱檢視該工程的開工預告詳細資料(圖 197)。



功能選單

- 首頁
- 開工預告查詢
- 工程進度查詢

您所在的位置： / 首頁 / 開工預告查詢

開工預告查詢

施工期間： 109/12/08 ~ 109/12/31 施工區域： 不拘

工程名稱：

發布機關： 不拘

搜尋

目前無案件符合

圖 196 開工預告之查詢與結果

開工預告詳細資料

工程代號	010613378
發佈單位	大雅公所/公用及建設課/
工程名稱	臺中市大雅區公所107年度小型工程開口契約
施工地區	臺中市大雅區雅環路二段
預定施工地點(範圍)	大雅區
預定施工項目	轄區內道路及排水溝維護
預定施工時程	107年01月01日 ~ 108年04月30日
預定施工時段	白天
承辦單位電話	04-25663316
備註	
工程效益	維護轄區內道路及排水溝平整和通暢
施工廠商	右展營造有限公司
施工廠商電話	0937-284569
公告結束時間	108年04月22日
檔案下載	宣傳單

圖 197 開工預告之詳細資料

第三節 工程查詢

◆功能說明：本功能提供一般民眾，於網站內進行相關工程查詢。

步驟 1：設定查詢條件後，點選查詢(圖 198)下方將顯示查詢結果，可點選案件名稱檢視該工程的執行中的標案詳細資料（圖 199）。



年度	案件名稱	工程執行單位	施工地點
110	臺中市大肚區文中二幼兒園地下停車場新建工程	交通局/停管處/設施工程課	大肚區
110	110年度臺中市霧峰區吉峰公園廁所修繕工程	霧峰公所/公用及建設課	霧峰區

圖 198 工程查詢之查詢與結果

執行中標案詳細資料

年度	107
工程名稱	臺中市東區107年度小型工程
工程執行單位	東區公所/公用及建設課
實際開工日期	107年05月31日
預計完工時間	107年10月31日
預定施工進度	0/0 : 0%
實際施工進度	0/0 : 0%
狀態	施工中
施工地點	東區
承包廠商	和億豐營造有限公司
工程效益	辦理臺中市東區道路及側溝維護，以提升環境品質
內容概述	107年度臺中市東區道路及側溝維護
施工照片	

圖 199 工程查詢之執行中標案詳細資料

第七章 專案管控系統

第一節 計畫辦理情形登錄

(1) 計畫辦理情形登錄頁面

◆功能說明：本功能於辦理情形區塊新增裁示內容、研考會意見欄位，並於承辦選擇填報年月時，對應顯示於該欄位中，提供承辦參照以利填寫辦理情形。

步驟 1：點選首頁的**專案管控**後，點擊測選單之『計畫辦理情形登錄』（圖 200）。

步驟 2：『計畫辦理情形登錄』頁面新增裁示內容(圖 201)

步驟 3：新增顯示欄位——『府一層長官裁定』、『研考會意見』最後更新時間抓取辦理情形或府一層長官裁示的更新時間(圖 202)(圖 203)



圖 200 辦理情形登錄

辦理情形登錄

登錄月份	110 ▾ 10 ▾	實際進度	<input type="text"/> %
提示內容	1.AAAAA 2.BBBB		
研考會意見	1.XXXX 2.YYYY 3.ZZZZ		

※注意：
內文限制1000個中文字內。

[複製上月資料](#)

圖 201 辦理情形登錄頁面

研考會意見

陳報月份	110 ▾ 10 ▾
辦理情形	
研考會意見	<div style="border: 1px solid #ccc; height: 30px;"></div>

※上限1000字元。

[儲存](#) [取消](#)

年度	月份	研考會意見	瀏覽	最後更新日期
110	6	1.XXXX 2.YYYY 3.ZZZZ	瀏覽 刪除	系統開發人員 2021/7/27 下午 04:45:24
110	4	1111	瀏覽 刪除	系統開發人員 2021/7/27 下午 04:45:56

圖 202 研考會意見

府一層長官裁示

陳報月份	110 ▾ 10 ▾
裁示內容	<div></div> <p>※上限1000字元。</p>

儲存 取消

年 度	月 份	裁示內容	瀏覽	最後更新日期
110	6	1.AAAAA 2.BBBB	瀏覽 刪除	系統開發人員 2021/7/27 下午 04:43:01
110	5	TEST	瀏覽 刪除	系統開發人員 2021/7/27 下午 04:13:49
110	4	TEST AAA BBB	瀏覽 刪除	系統開發人員 2021/7/27 下午 04:10:52
110	2	2月測試	瀏覽 刪除	系統開發人員 2021/8/31 下午 03:11:09

圖 203 府一層長裁示

(2) 結案說明與辦理成果上傳

◆功能說明：本功能提供承辦、研考及系統管理員維護結案說明與辦理成果上傳。執行狀態為辦理完成(已解列)之案件於計畫基本資料登錄頁面新增相關欄位、報表新增對應欄位。

步驟 1：進入『計畫辦理情形登錄』頁面，往下拉可看到結案說明與辦理成果上傳，開放承辦、研考、系統管理員均可維護(圖 204)

[註] 1.檔案設定限制單檔上限 1MB，最多三個檔案

2.檔案格式限制 JPG、GIF、PDF 格式

3.點選檔名需可以下載檔案

* 本案研考人員	新增人員：-請選擇機關- -請選擇部門- -請選擇單位- -請選擇人員- 新增												
	<table border="1"> <tr> <th>研考人員</th> <th>設定</th> </tr> <tr> <td>郵發局</td> <td rowspan="4">編輯 刪除</td> </tr> <tr> <td>秘書室</td> </tr> <tr> <td>秘書室第一股</td> </tr> <tr> <td>約用人員 涂玲玉</td> </tr> </table>	研考人員	設定	郵發局	編輯 刪除	秘書室	秘書室第一股	約用人員 涂玲玉					
研考人員	設定												
郵發局	編輯 刪除												
秘書室													
秘書室第一股													
約用人員 涂玲玉													
* 內容概述	<p>本計畫將研提本市海岸及周邊地區整體發展構想、可行性評估及整體規劃相關建議，且擇一處地點辦理整體規劃及基本設計作業，供作本市海岸地區整體規劃之示範，俾將本市豐富的海岸地區資源發揮最大效益，達到永續發展之目標。</p> <p>(參考檔案：109AH00021臺中市海岸地區整體規劃委託案)</p> <p>※上限250字元。</p>												
結案說明	<p>測試結果意見</p> <p>※上限250字元。</p>												
辦理成果上傳	<p>選擇檔案 未選擇任何檔案 上傳</p> <p>※圖片尺寸，最大勿超過800X600像素，檔案大小建議勿超過1MB。</p> <p>※圖片建議使用JPG或GIF格式、RGB模式。</p> <p>※文件檔案限傳PDF格式。</p> <table border="1"> <thead> <tr> <th>項次</th> <th>檔案名稱</th> <th></th> </tr> </thead> <tbody> <tr> <td>1</td> <td>1100302施政指標數據交換時間調整.pdf</td> <td>刪除</td> </tr> <tr> <td>2</td> <td>011019655_DSCN9793.JPG</td> <td>刪除</td> </tr> <tr> <td>3</td> <td>global.png</td> <td>刪除</td> </tr> </tbody> </table>	項次	檔案名稱		1	1100302施政指標數據交換時間調整.pdf	刪除	2	011019655_DSCN9793.JPG	刪除	3	global.png	刪除
項次	檔案名稱												
1	1100302施政指標數據交換時間調整.pdf	刪除											
2	011019655_DSCN9793.JPG	刪除											
3	global.png	刪除											

圖 204 結案說明與辦理成果上傳

(3) 當年度無檢核點

◆功能說明：本功能提供臺中市府人員在「當年度無檢核點」

之標案，報表新增帶入預定管考進度：A(財物勞務)、B(規劃設計)及 C(用地取得)、D(發包工程)類標案

步驟 1：適用介接 A、B、C 類標案，若當年度無檢核點，A、B、C 類標案請帶入前一次最後一個檢核點所對應之預定進度%，並將「辦理情形表」中[當年度完成目標(重要里程碑)]欄位帶入「全年度預定管考進度_%」之文字(圖 205)

[註] 因 110 年 1 月有調整【110 年度完成目標(重要里程碑)】之帶入規則：要保留原本的判斷年度切換規則：如 111/01/15 應抓取 110 年度里程碑、111/01/26 之後切換為 111 年度里程碑。報表欄位新增帶入 3、6、9、12 月之(鎖定)預定管考進度，以利管考追蹤相關進度資訊。

步驟 2：適用介接 D 類標案，若當年度無檢核點，D 類標案請帶入「依當年度 3、6、9、12 月累計預定施工進度」換算而得知「預定管考進度」(圖 206)

[註] 換算公式：預定管考進度=55%+當月累計預定施工進度*0.4

報表欄位新增帶入 3、6、9、12 月之(鎖定)預定管考進度，以利管考追蹤相關進度資訊。

1.適用介接A(財物勞務)、B(規劃設計)及C(用地取得)類標案

若當年度無檢核點，A、B及C類標案請帶入「前一次最後一個檢核點」所對應之預定進度%，並將「辦理情形表」中「當年度完成目標（重要里程碑）」欄位代入「全年度預定管考進度_%」之文字，舉例說明如下：

以『109AH00050-臺中市烏日區新榮和段社會住宅興辦計畫委託設計及監造服務案』為例

代入之檢核點 (=前一年度最後一個檢核點)	「辦理情形表」文字
選定規劃單位日期(20%)	全年度預定管考進度 20%

110年度完成目標 (重要里程碑)	最新辦理情形	實際 進度 (%)	進度符合情形
全年度預定管考進度20%	1.規劃單位於3/2提送招標文件初稿修正版(第2版)，本處於3/12函請規畫單位於3/19前提送修正資料。 2.規劃單位於3/19提送招標文件(第3版)，刻正審查中。	55	超前

圖 205 無檢核點—A、B、C 類標案

2.若當年度無檢核點，D類(發包工程類)標案請代入「依當年度3、6、9及12月累計預定施工進度」換算而得之「預定管考進度」【換算公式： $\text{預定管考進度} = 55\% + \text{當月累計預定施工進度} \times 0.4$ 】，舉例說明如下：

以『101DE00010水清國際會展中心新建工程計畫』為例

代入之累計預定施工進度	換算後之「預定管考進度」 (=55%+當月累計預定施工進度*0.4)	「辦理情形表」文字
110年3月 21%	110年3月 63%	110/03/31:預定管考進度達 63%
110年6月 27%	110年6月 66%	110/06/31:預定管考進度達 66%
110年9月 38%	110年9月 70%	110/09/31:預定管考進度達 70%
110年12月 50%	110年12月 75%	110/12/31:預定管考進度達 75%

當年度預期成果	110年度完成目標 (重要里程碑)	最新辦理情形	實際 進度 (%)
累計工程進度達50%	110/03/31:預定管考進度達63% 110/06/31:預定管考進度達66% 110/09/31:預定管考進度達70% 110/12/31:預定管考進度達75%	1.本工程刻正施作展覽棟北區及南區結構體施作、中央區地下層結構體施作；會議棟地下室結構體施作。 2.本科於110年1-3月間辦理	65

公式： $55 + (\text{最新累計預定施工進度} \times 0.4)$

* 單價發包的施工預定進度皆為0，故管考進度換算後皆為55

圖 206 無檢核點—D 類標案

(4) 專案資料登錄、計畫辦理情形登錄及資料查詢等頁面

◆功能說明：本功能提供台中市府人員於上述頁面進行關鍵字查詢

步驟 1：進入『專案資料登錄』頁面後，點選該專案，進行登錄。所屬策略別中的「項次」欄位被移除；下方增加「項次/名稱」欄位。(圖 207)

[註] 規則:輸入查詢項次、計畫名稱、行動方案名稱之關鍵字

* 本案研考人員	新增人員: [-請選擇機關-] [-請選擇部門-] [-請選擇單位-] [-請選擇人員-]												
	<table border="1"> <tr> <th>研考人員</th> <th>設定</th> </tr> <tr> <td> <div>部發局</div> <div>秘書室</div> <div>秘書室第一股</div> <div>約用人員 涂玲玉</div> </td> <td> <div>編輯</div> <div>刪除</div> </td> </tr> </table>	研考人員	設定	<div>部發局</div> <div>秘書室</div> <div>秘書室第一股</div> <div>約用人員 涂玲玉</div>	<div>編輯</div> <div>刪除</div>								
研考人員	設定												
<div>部發局</div> <div>秘書室</div> <div>秘書室第一股</div> <div>約用人員 涂玲玉</div>	<div>編輯</div> <div>刪除</div>												
* 內容概述	<p>本計畫係研擬本市海岸及離島地區整體發展構想、可行性評估及整體規劃相關建議，且擇一處地點辦理整體規劃及基本設計作業，供作本市海岸地區整體規劃之示範，俾將本市豐富的海岸地區資源發揮最大效益，達到永續發展之目標。</p> <p>(參考檔案: 109AH00021臺中市海岸地區整體規劃委託案)</p> <p>※上限250字元。</p>												
結案說明	<p>測試結果意見</p> <p>※上限250字元。</p>												
辦理成果上傳	<p>選擇檔案 未選擇任何檔案 上傳</p> <p>※圖片尺寸，最大勿超過800X600像素，檔案大小建議勿超過1MB。</p> <p>※圖片建議使用JPG或GIF格式，RGB模式。</p> <p>※文件檔案限傳PDF格式。</p> <table border="1"> <thead> <tr> <th>項次</th> <th>檔案名稱</th> <th></th> </tr> </thead> <tbody> <tr> <td>1</td> <td>1100302城政權權數據切割換圖圖整.pdf</td> <td>刪除</td> </tr> <tr> <td>2</td> <td>011019655_DSCN9793.JPG</td> <td>刪除</td> </tr> <tr> <td>3</td> <td>global.png</td> <td>刪除</td> </tr> </tbody> </table>	項次	檔案名稱		1	1100302城政權權數據切割換圖圖整.pdf	刪除	2	011019655_DSCN9793.JPG	刪除	3	global.png	刪除
項次	檔案名稱												
1	1100302城政權權數據切割換圖圖整.pdf	刪除											
2	011019655_DSCN9793.JPG	刪除											
3	global.png	刪除											

圖 207 專案資料登錄頁面

(5) 計畫辦理情形登錄案件查詢

◆功能說明：本功能提供台中市府人員於計畫辦理情形可登錄未依規定填報之案件查詢功能(如：提供填報年月、執行機關等查詢功能)

步驟 1：點選『計畫辦理情形登錄』，上方查詢條件欄位選擇填報年月與是否填報

[註] 預設規則為每季 26 日切換，ex.110/6/26~110/09/25 預設 110/06；110/09/26~110/12/25 預設 110/09；110/12/26~111/03/25 預設 110/12；111/03/26~111/06/25 預設 111/03

步驟 2：『項次/名稱』之輸入規則為輸入查詢項次或名稱之關鍵字

步驟 3：選擇計畫並點選『登錄』，可進入辦理情形內頁頁面(圖 208)

計畫辦理情形登錄

此功能為機關研考人員、標案承辦人員使用

操作至冊下載 系統開發人員

專案年度: 全部 ~ 全部

專案名稱: 請選擇

填報年月: 110 6

是否填報: ☒ 是 ☐ 否 ☐ 不拘

發展策略別: 請選擇

策略名稱: 請選擇

執行機關: 請選擇機關- 請選擇部門- 請選擇單位-

執行狀態: 辦理中

項次/名稱: 請輸入項次或名稱

查詢 取消

計畫清單

項次	計畫編號	計畫名稱	最後更新日期	功能
1-1-1	10907002	變更台中港特定區計畫(配合臺中國際機場門戶及周邊整體開發)案	2021/7/1 下午 03:45:47	登錄

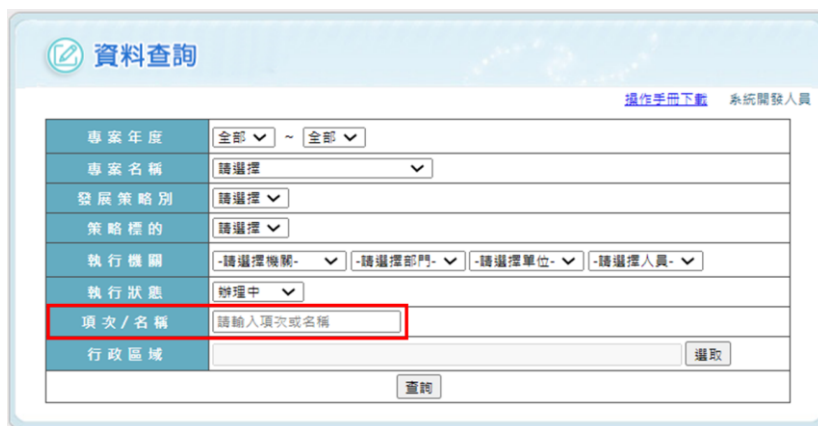
圖 208 計畫辦理情形登錄

(6) 資料查詢頁面

◆功能說明：本功能提供台中市府人員於資料查詢可利用項次、計畫名稱、行動方案名稱之關鍵字查詢

步驟 1：點選『資料查詢』，上方查詢條件欄位可看到『項次/名稱』(圖 209)

[註] 輸入規則為：輸入查詢項次、計畫名稱、行動方案名稱之關鍵字



專案年度	全部 ▾ ~ 全部 ▾
專案名稱	請選擇 ▾
發展策略別	請選擇 ▾
策略標的	請選擇 ▾
執行機關	-請選擇機關- ▾ -請選擇部門- ▾ -請選擇單位- ▾ -請選擇人員- ▾
執行狀態	辦理中 ▾
項次/名稱	請輸入項次或名稱
行政區域	

查詢 取消

圖 209 資料查詢

(7) 信件通知

◆功能說明：本功能提供台中市府人員於每季填報期間以信件通知該計畫之承辦人員/研考人員稽催信件(內容包含未填報之案件清單)，定期寄送稽催、提醒通知信件，輔助管考單位快速了解計畫進度及填報情形。(圖 210)

[註] 第一則信：統計未填報件數：帶出該研考單位的所有計畫未填報的清單。僅針對【臺中市政府 12 大施政發展策略】專案寄送信件。

第二則信：藍色字體顯示規則：3/26：4 月 5 日-3 月、6/26：7 月 5 日-6 月、9/26：10 月 5 日-9 月、12/26：1 月 5 日-12 月

發送時間點	發送對象	信件標題	信件內容									
4/5、7/5、10/5、1/5	專案管控/專案資料登錄/計畫基本資料登錄/研考單位	未填報計畫清單	<div>您好: 以下為未填報計畫清單: 共 2 件未填報。</div> <div><div>統計未填報件數 帶出該研考單位的所有計畫未填報的清單</div><table><tr><th>項次</th><th>計畫名稱</th><th>承辦人員</th></tr><tr><td>1-1-1</td><td>變更台中港特定區計畫(配合臺中國際機場門戶及周邊整體開發)案</td><td>都發局/城鄉計畫科/蔡英智</td></tr><tr><td>1-1-2</td><td>臺中國際機場園區規劃案</td><td>都發局/城鄉計畫科/駱和勤</td></tr></table></div> <div>臺中市政府研究發展考核委員會 管制考核組敬上</div>	項次	計畫名稱	承辦人員	1-1-1	變更台中港特定區計畫(配合臺中國際機場門戶及周邊整體開發)案	都發局/城鄉計畫科/蔡英智	1-1-2	臺中國際機場園區規劃案	都發局/城鄉計畫科/駱和勤
項次	計畫名稱	承辦人員										
1-1-1	變更台中港特定區計畫(配合臺中國際機場門戶及周邊整體開發)案	都發局/城鄉計畫科/蔡英智										
1-1-2	臺中國際機場園區規劃案	都發局/城鄉計畫科/駱和勤										
3/26、6/26、9/26、12/26	專案管控/專案資料登錄/計畫基本資料登錄/承辦單位、研考單位	填報計畫提醒通知	<div>藍色字體顯示規則: 3/26: 4月5日-3月 6/26: 7月5日-6月 9/26: 10月5日-9月 12/26: 1月5日-12月</div> <div>您好: 煩請您於7月5日前至本府的專案管控系統登填6月進度。</div> <div>凡未解除列管案件皆須上網填報截止至本月底的最新進度，為避免逾期請及早填報。謝謝~</div> <div>系統各項進度及數據，請務必據實填報，並陳核至機關首長或其代理人，另請研考人員將核章檔Email與本會備查。(請寄送至k7812@taichung.gov.tw)</div> <div>臺中市政府研究發展考核委員會 管制考核組敬上</div>									

圖 210 信件通知